

**CONSEJO ESTATAL
DE CIENCIA Y
TECNOLOGÍA DEL
ESTADO DE NAYARIT**

A) INTRODUCCIÓN

Respetando los reglas y lineamientos emitidos por el Consejo nacional de la Armonización Contable (CONAC), publicados en el Diario Oficial de la Federación EL 06 de octubre del 2014, la Ley General de Contabilidad Gubernamental y la Ley de Fiscalización y Rendición de cuentas del estado de Nayarit mediante los cuales se reformaron e incorporaron diversos ordenamientos en materia de la Información financiera y rendición de cuentas, en el presente legajo encontrará dicha información financiera del Consejo de Ciencia y Tecnología del Estado de Nayarit, el COCYTEN, Organismo Descentralizado de Gobierno del Estado de Nayarit, creado el 24 de noviembre del 2001, mediante un decreto de creación.

El Consejo de Ciencia y Tecnología del Estado de Nayarit, tiene por objeto impulsar, fortalecer y apoyar las actividades de la investigación científica, tecnológica y de desarrollo tecnológico que realicen las personas o instituciones de los sectores público, social o privado. Así como vincular el desarrollo.

El Consejo de Ciencia y Tecnología del Estado de Nayarit, tiene por objeto impulsar, fortalecer y apoyar las actividades de la investigación científica y tecnológica en el Plan Estatal de Desarrollo y en el marco de desarrollo económico de Nayarit.

Así como establecer los mecanismos de coordinación con los Gobiernos Federal y municipales del estado, así como, la vinculación y participación de la comunidad científica y académica de las instituciones educativas, de los sectores público y privado, para la generación y formulación de políticas y programas en materia de desarrollo y aplicación de la ciencia y la tecnología, así como la formación de profesiones de la ciencia y la tecnología.

Estimula y reconoce las actividades ligadas al desarrollo científico y tecnológico, mediante el otorgamiento de la Medalla Nayarit a la Investigación Científica y Tecnológica.

También crea el Sistema Estatal de los investigadores y regula su funcionamiento.



Lic. Juan José González Parra.
Director General de COCYTEN



Lic. Margarita Raquel López Sánchez
Directora de Administración y Planeación

Cuenta Pública 2019
CONSEJO ESTATAL DE CIENCIA Y TECNOLOGÍA DEL ESTADO DE NAYARIT
Estado de Situación Financiera
Al 31 de Diciembre de 2019 y 2018
(Pesos)

CONCEPTO	Año		CONCEPTO	Año	
	2019	2018		2019	2018
ACTIVO			PASIVO		
<i>Activo Circulante</i>			<i>Pasivo Circulante</i>		
Efectivo y Equivalentes	202,258.14	4,469,173.30	Cuentas por Pagar a Corto Plazo	64,770,711.27	68,678,846.27
Derechos a Recibir Efectivo o Equivalentes	32,253,013.27	32,252,917.81	Documentos por Pagar a Corto Plazo	0.00	0.00
Derechos a Recibir Bienes o Servicios	0.00	0.00	Porción a Corto Plazo de la Deuda Pública a Largo Plazo	0.00	0.00
Inventarios	0.00	0.00	Títulos y Valores a Corto Plazo	0.00	0.00
Almacenes	0.00	0.00	Pasivos Diferidos a Corto Plazo	0.00	0.00
Estimación por Pérdida o Deterioro de Activos Circulantes	0.00	0.00	Fondos y Bienes de Terceros en Garantía y/o Administración a Corto Plazo	0.00	0.00
Otros Activos Circulantes	0.00	0.00	Provisiones a Corto Plazo	0.00	0.00
Total de Activos Circulantes	32,455,271.41	36,722,091.11	Otros Pasivos a Corto Plazo	0.00	0.00
<i>Activo No Circulante</i>			Total de Pasivos Circulantes	64,770,711.27	68,678,846.27
Inversiones Financieras a Largo Plazo	23,681,359.11	15,619,924.09	<i>Pasivo No Circulante</i>		
Derechos a Recibir Efectivo o Equivalentes a Largo Plazo	0.00	0.00	Cuentas por Pagar a Largo Plazo	0.00	0.00
Bienes Inmuebles, Infraestructura y Construcciones en Proceso	0.00	0.00	Documentos por Pagar a Largo Plazo	0.00	0.00
Bienes Muebles	4,655,319.29	4,751,436.95	Deuda Pública a Largo Plazo	0.00	0.00
Activos Intangibles	0.00	100,000.00	Pasivos Diferidos a Largo Plazo	0.00	0.00
Depreciación, Deterioro y Amortización Acumulada de Bienes	0.00	0.00	Fondos y Bienes de Terceros en Garantía y/o en Administración a Largo Plazo	0.00	0.00
Activos Diferidos	0.00	0.00	Provisiones a Largo Plazo	0.00	0.00
Estimación por Pérdida o Deterioro de Activos no Circulantes	0.00	0.00	Total de Pasivos No Circulantes	0.00	0.00
Otros Activos no Circulantes	0.00	0.00	Total del Pasivo	64,770,711.27	68,678,846.27
Total de Activos No Circulantes	28,336,678.40	20,471,361.04	HACIENDA PÚBLICA/ PATRIMONIO		
Total del Activo	60,791,949.81	57,193,452.15	<i>Hacienda Pública/Patrimonio Contribuido</i>	0.00	0.00
			Aportaciones	0.00	0.00
			Donaciones de Capital	0.00	0.00
			Actualización de la Hacienda Pública / Patrimonio	0.00	0.00
			<i>Hacienda Pública/Patrimonio Generado</i>	- 3,978,761.46 -	11,485,394.12
			Resultados del Ejercicio (Ahorro / Desahorro)	7,709,809.26	15,508,489.12
			Resultados de Ejercicios Anteriores	- 12,487,858.07 -	27,792,970.59
			Revalúos	0.00	0.00
			Reservas	799,087.35	799,087.35
			Rectificaciones de Resultados de Ejercicios Anteriores	0.00	0.00
			Exceso o Insuficiencia en la Actualización de la Hacienda Pública/Patrimonio	0.00	0.00
			Resultado por Posición Monetaria	0.00	0.00
			Resultado por Tenencia de Activos no Monetarios	0.00	0.00
			Total Hacienda Pública/ Patrimonio	- 3,978,761.46 -	11,485,394.12
			Total del Pasivo y Hacienda Pública / Patrimonio	60,791,949.81	57,193,452.15

Bajo protesta de decir verdad declaramos que los Estados Financieros y sus Notas son razonablemente correctos y responsabilidad del emisor


L.A.E. JUAN JOSÉ GONZÁLEZ PARRA
DIRECTOR GENERAL

LIC. MARGARITA RAQUEL LOPEZ SANCHEZ
DIRECTORA DE ADMINISTRACION Y PLANEACION

Cuenta Pública 2019
O ESTATAL DE CIENCIA Y TECNOLOGÍA DEL ESTADO DE
Estado de Actividades
Del 1 de Enero al 31 de Diciembre de 2019 y 2018
(Pesos)

Concepto	2019	2018
INGRESOS Y OTROS BENEFICIOS		
Ingresos de la Gestión		
Impuestos	0.00	0.00
Cuotas y Aportaciones de Seguridad Social	0.00	0.00
Contribuciones de Mejoras	0.00	0.00
Derechos	0.00	0.00
Productos	0.00	0.00
Aprovechamientos	0.00	0.00
Ingresos por Venta de Bienes y Prestación de Servicios	0.00	0.00
Participaciones, Aportaciones, Convenios, Incentivos Derivados de la Colaboración Fiscal, Fondos Distintos de Aportaciones, Transferencias, Asignaciones, Subsidios y Subvenciones, y Pensiones y Jubilaciones	33,923,945.75	30,445,163.47
Participaciones, Aportaciones, Convenios, Incentivos Derivados de la Colaboración Fiscal, Fondos Distintos de Aportaciones	0.00	0.00
Transferencias, Asignaciones, Subsidios y Subvenciones, y Pensiones y Jubilaciones	33,923,945.75	30,445,163.47
Otros Ingresos y Beneficios		
Ingresos Financieros	0.00	0.00
Incremento por Variación de Inventarios	0.00	0.00
Disminución del Exceso de Estimaciones por Pérdida o Deterioro u Obsolescencia	0.00	0.00
Disminución del Exceso de Provisiones	0.00	0.00
Otros Ingresos y Beneficios Varios	0.00	0.00
Total de Ingresos y Otros Beneficios	33,923,945.75	30,445,163.47
GASTOS Y OTRAS PÉRDIDAS		
Gastos de Funcionamiento		
Servicios Personales	9,227,278.46	9,231,873.92
Materiales y Suministros	7,370,822.47	5,816,537.18
Servicios Generales	297,831.34	278,538.50
	1,558,824.65	3,138,898.24
Transferencias, Asignaciones, Subsidios y Otras Ayudas	580,000.00	856,364.00
Transferencias Internas y Asignaciones al Sector Público	0.00	0.00
Transferencias al Resto del Sector Público	0.00	0.00
Subsidios y Subvenciones	0.00	0.00
Ayudas Sociales	580,000.00	856,364.00
Pensionamientos y Jubilaciones	0.00	0.00
Transferencias a Fideicomisos, Mandatos y Contratos Análogos	0.00	0.00
Transferencias a la Seguridad Social	0.00	0.00
Donativos	0.00	0.00
Transferencias al Exterior	0.00	0.00
Participaciones y Aportaciones		
Participaciones	16,408,858.03	4,848,336.43
Aportaciones	0.00	0.00
Convenios	0.00	0.00
	16,408,858.03	4,848,336.43
Intereses, Comisiones y Otros Gastos de la Deuda Pública		
Intereses de la Deuda Pública	0.00	0.00
Comisiones de la Deuda Pública	0.00	0.00
Gastos de la Deuda Pública	0.00	0.00
Costo por Coberturas	0.00	0.00
Apoyos Financieros	0.00	0.00
Otros Gastos y Pérdidas Extraordinarias		
Estimaciones, Depreciaciones, Deterioros, Obsolescencia y Provisiones	0.00	0.00
Disminución de Inventarios	0.00	0.00
Aumento por Insuficiencia de Estimaciones por Pérdida o Deterioro y Aumento por Insuficiencia de Provisiones	0.00	0.00
Otros Gastos	0.00	0.00
Inversión Pública		
Inversión Pública no Capitalizable	0.00	0.00
	0.00	0.00
Total de Gastos y Otras Pérdidas	26,214,136.49	14,936,874.35
Resultados del Ejercicio (Ahorro/Desahorro)	7,709,809.26	15,508,289.12

Bajo protesta de decir verdad declaramos que los Estados Financieros y sus Notas son razonablemente correctos y responsables.


L.A.E. JUAN JOSÉ GONZÁLEZ PARRA
DIRECTOR GENERAL


LIC. MARGARITA RAQUEL LÓPEZ SANCHEZ
DIRECTORA DE ADMINISTRACIÓN Y PLANEACIÓN

Cuenta Pública 2019
CONSEJO ESTATAL DE CIENCIA Y TECNOLOGÍA DEL ESTADO DE NAYARIT
 Estado de Variación en la Hacienda Pública
 Del 1 de Enero al 31 de Diciembre de 2019
 (pesos)

Concepto	Hacienda Pública/Patrimonio Contribuido	Hacienda Pública/Patrimonio Generado de Ejercicios Anteriores	Hacienda Pública/Patrimonio Generado del Ejercicio	Exceso o Insuficiencia en la Actualización de la Hacienda Pública / Patrimonio	TOTAL
HACIENDA PÚBLICA/PATRIMONIO CONTRIBUIDO NETO 2018	0.00				0.00
Aportaciones	0.00				0.00
Donaciones de Capital	0.00				0.00
Actualización de la Hacienda Pública/Patrimonio	0.00				0.00
HACIENDA PÚBLICA /PATRIMONIO GENERADO NETO 2018	-	26,993,883.24	15,508,489.12	-	11,485,394.12
Resultados del Ejercicio (Ahorro/Desahorro)			15,508,489.12		15,508,489.12
Resultados de Ejercicios Anteriores	-	27,792,970.59		-	27,792,970.59
Revalúos		0.00		0.00	0.00
Reservas		799,087.35			799,087.35
Rectificaciones de Resultados de Ejercicios Anteriores		0.00			0.00
EXCESO O INSUFICIENCIA EN LA ACTUALIZACIÓN DE LA HACIENDA PÚBLICA/ PATRIMONIO NETO 2018				0.00	0.00
Resultado por Posición Monetaria				0.00	0.00
Resultado por Tenencia de Activos no Monetarios				0.00	0.00
HACIENDA PÚBLICA / PATRIMONIO NETO FINAL 2018	0.00 -	26,993,883.24	15,508,489.12	0.00 -	11,485,394.12
CAMBIOS EN LA HACIENDA PÚBLICA/PATRIMONIO CONTRIBUIDO NETO 2019	0.00				0.00
Aportaciones	0.00				0.00
Donaciones de Capital	0.00				0.00
Actualización de la Hacienda Pública/Patrimonio	0.00				0.00
VARIACIONES DE LA HACIENDA PÚBLICA / PATRIMONIO GENERADO NETO 2019		15,305,312.52 -	7,798,679.86		7,506,632.66
Resultados del Ejercicio (Ahorro/Desahorro)			7,709,809.26		7,709,809.26
Resultados de Ejercicios Anteriores		15,305,312.52 -	15,508,489.12	-	203,176.60
Revalúos		0.00	0.00	0.00	0.00
Reservas		0.00	0.00		0.00
Rectificaciones de Resultados de Ejercicios Anteriores			0.00		0.00
CAMBIOS EN EL EXCESO O INSUFICIENCIA EN LA ACTUALIZACIÓN DE LA HACIENDA PÚBLICA/ PATRIMONIO NETO 2019				0.00	0.00
Resultado por Posición Monetaria				0.00	0.00
Resultado por Tenencia de Activos no Monetarios				0.00	0.00
HACIENDA PÚBLICA / PATRIMONIO NETO FINAL 2019	0.00 -	11,688,570.72	7,709,809.26	0.00 -	3,978,761.46

Bajo protesta de decir verdad declaramos que los Estados Financieros y sus Notas son razonablemente correctos y responsabilidad del emisor



 L.A.E. JUAN JOSÉ GONZÁLEZ PARRA
 DIRECTOR GENERAL


 LIC. MARGARITA RAQUEL LÓPEZ SANCHEZ
 DIRECTORA DE ADMINISTRACIÓN Y PLANEACIÓN

Cuenta Pública 2019
CONSEJO ESTATAL DE CIENCIA Y TECNOLOGÍA DEL ESTADO DE NAYARIT
 Estado de Cambios en la Situación Financiera
 Del 1 de Enero al 31 de Diciembre de 2019
 (Pesos)

Concepto	Origen	Aplicación
ACTIVO	0.00	3,898,497.88
Activo Circulante	4,266,819.70	0.00
Efectivo y Equivalentes		
Derechos a Recibir Efectivo o Equivalentes	4,266,915.16	0.00
Derechos a Recibir Bienes o Servicios	0.00	95.46
Inventarios	0.00	0.00
Almacenes	0.00	0.00
Estimación por Pérdida o Deterioro de Activos Circulantes	0.00	0.00
Otros Activos Circulantes	0.00	0.00
Activo No Circulante	0.00	7,865,317.36
Inversiones Financieras a Largo Plazo		
Derechos a Recibir Efectivo o Equivalentes a Largo Plazo	0.00	8,061,435.02
Bienes Inmuebles, Infraestructura y Construcciones en Proceso	0.00	0.00
Bienes Muebles	0.00	0.00
Activos Intangibles	96,117.66	0.00
Depreciación, Deterioro y Amortización Acumulada de Bienes	100,000.00	0.00
Activos Diferidos	0.00	0.00
Estimación por Pérdida o Deterioro de Activos no Circulantes	0.00	0.00
Otros Activos no Circulantes	0.00	0.00
PASIVO	0.00	3,908,135.00
Pasivo Circulante	0.00	3,908,135.00
Cuentas por Pagar a Corto Plazo		
Documentos por Pagar a Corto Plazo	0.00	3,908,135.00
Porción a Corto Plazo de la Deuda Pública a Largo Plazo	0.00	0.00
Títulos y Valores a Corto Plazo	0.00	0.00
Pasivos Diferidos a Corto Plazo	0.00	0.00
Fondos y Bienes de Terceros en Garantía y/o Administración a Corto Plazo	0.00	0.00
Provisiones a Corto Plazo	0.00	0.00
Otros Pasivos a Corto Plazo	0.00	0.00
Pasivo No Circulante	0.00	0.00
Cuentas por Pagar a Largo Plazo		
Documentos por Pagar a Largo Plazo	0.00	0.00
Deuda Pública a Largo Plazo	0.00	0.00
Pasivos Diferidos a Largo Plazo	0.00	0.00
Fondos y Bienes de Terceros en Garantía y/o en Administración a Largo Plazo	0.00	0.00
Provisiones a Largo Plazo	0.00	0.00
HACIENDA PÚBLICA/ PATRIMONIO	7,606,632.66	0.00
Hacienda Pública/Patrimonio Contribuido		
Aportaciones	0.00	0.00
Donaciones de Capital	0.00	0.00
Actualización de la Hacienda Pública / Patrimonio	0.00	0.00
Hacienda Pública/Patrimonio Generado	7,606,632.66	0.00
Resultados del Ejercicio (Ahorro / Desahorro)	0.00	7,798,679.88
Resultados de Ejercicios Anteriores	15,305,312.52	0.00
Revalúos	0.00	0.00
Reservas	0.00	0.00
Rectificaciones de Resultados de Ejercicios Anteriores	0.00	0.00
Exceso o Insuficiencia en la Actualización de la Hacienda Pública/Patrimonio	0.00	0.00
Resultado por Posición Monetaria	0.00	0.00
Resultado por Tenencia de Activos no Monetarios	0.00	0.00

Bajo protesta de decir verdad declaramos que los Estados Financieros y sus Notas son razonablemente correctos y responsabilidad del emisor



 L.A.E. JUAN JOSÉ GONZÁLEZ PARRA
 DIRECTOR GENERAL


 LIC. MARGARITA RAQUEL LÓPEZ SANCHEZ
 DIRECTORA DE ADMINISTRACIÓN Y PLANEACIÓN

Cuenta Pública 2019
CONSEJO ESTATAL DE CIENCIA Y TECNOLOGÍA DEL ESTADO DE NAYARIT
 Estado de Flujos de Efectivo
 Del 1 de Enero al 31 de Diciembre de 2019 y 2018
 (Pesos)

Concepto	2019	2018
Flujos de Efectivo de las Actividades de Operación		
Origen		
Impuestos	33,923,945.75	30,445,163.47
Cuotas y Aportaciones de Seguridad Social	0.00	0.00
Contribuciones de mejoras	0.00	0.00
Derechos	0.00	0.00
Productos	0.00	0.00
Aprovechamientos	0.00	0.00
Ingresos por Venta de Bienes y Prestación de Servicios	0.00	0.00
Participaciones, Aportaciones, Convenios, Incentivos Derivados de la Colaboración Fiscal y Fondos Distintos de Aportaciones	0.00	0.00
Transferencias, Asignaciones, Subsidios y Subvenciones, y Pensiones y Jubilaciones	33,923,945.75	30,445,163.47
Otros Orígenes de Operación	0.00	0.00
Aplicación		
Servicios Personales	38,183,801.97	30,317,817.81
Materiales y Suministros	7,370,822.47	5,816,537.18
Servicios Generales	297,831.34	278,538.50
Transferencias Internas y Asignaciones al Sector Público	1,558,824.85	3,136,888.24
Transferencias al resto del Sector Público	0.00	0.00
Subsidios y Subvenciones	0.00	0.00
Ayudas Sociales	0.00	0.00
Pensiones y Jubilaciones	580,000.00	856,364.00
Transferencias a Fideicomisos, Mandatos y Contratos Análogos	0.00	0.00
Transferencias a la Seguridad Social	0.00	0.00
Donativos	0.00	0.00
Transferencias al Exterior	0.00	0.00
Participaciones	0.00	0.00
Aportaciones	0.00	0.00
Convenios	0.00	0.00
Otras Aplicaciones de Operación	16,406,858.03	4,848,336.43
	11,969,665.48	15,380,943.16
Flujos Netos de Efectivo por Actividades de Operación	-	4,259,856.22
	4,259,856.22	127,545.96
Flujos de Efectivo de las Actividades de Inversión		
Origen		
Bienes Inmuebles, Infraestructura y Construcciones en Proceso	0.00	0.00
Bienes Muebles	0.00	0.00
Otros Orígenes de Inversión	0.00	0.00
Aplicación		
Bienes Inmuebles, Infraestructura y Construcciones en Proceso	7,058.94	456,633.71
Bienes Muebles	0.00	0.00
Otras Aplicaciones de Inversión	7,058.94	356,633.71
	0.00	100,000.00
Flujos Netos de Efectivo por Actividades de Inversión	-	7,058.94
	7,058.94	456,633.71
Flujo de Efectivo de las Actividades de Financiamiento		
Origen		
Endeudamiento Neto	0.00	0.00
Interno	0.00	0.00
Externo	0.00	0.00
Otros Orígenes de Financiamiento	0.00	0.00
Aplicación		
Servicios de la Deuda	0.00	0.00
Interno	0.00	0.00
Externo	0.00	0.00
Otras Aplicaciones de Financiamiento	0.00	0.00
	0.00	0.00
Flujos netos de Efectivo por Actividades de Financiamiento	0.00	0.00
	0.00	0.00
Incremento/Disminución Neta en el Efectivo y Equivalentes al Efectivo	-	4,266,915.16
	4,266,915.16	329,087.75
Efectivo y Equivalentes al Efectivo al Inicio del Ejercicio	4,469,173.30	4,798,261.05
Efectivo y Equivalentes al Efectivo al final del Ejercicio	202,258.14	4,469,173.30

Bajo protesta de decir verdad declaramos que los Estados Financieros y sus Notas son razonablemente correctos y responsabilidad del emisor



 L.A.E. JUAN JOSÉ GONZÁLEZ PARRA
 DIRECTOR GENERAL


 LIC. MARGARITA RAQUEL LÓPEZ SANCHEZ
 DIRECTORA DE ADMINISTRACIÓN Y PLANEACIÓN

Cuenta Pública 2019
CONSEJO ESTATAL DE CIENCIA Y TECNOLOGÍA DEL ESTADO DE NAYARIT
Estado Analítico del Activo
Del 1 de Enero al 31 de Diciembre de 2019
(Pesos)

Concepto	Saldo Inicial 1	Cargos del Periodo 2	Abonos del Periodo 3	Saldo Final 4 = (1+2-3)	Variación del Periodo (4-1)
ACTIVO					
Activo Circulante	36,722,091.11	65,482,786.22	69,749,605.92	32,455,271.41 -	4,266,819.70
Efectivo y Equivalentes	4,469,173.30	31,512,149.99	35,779,065.15	202,258.14 -	4,266,915.16
Derechos a Recibir Efectivo o Equivalentes	32,252,917.81	33,970,636.23	33,970,540.77	32,253,013.27	95.46
Derechos a Recibir Bienes o Servicios	0.00	0.00	0.00	0.00	0.00
Inventarios	0.00	0.00	0.00	0.00	0.00
Almacenes	0.00	0.00	0.00	0.00	0.00
Estimación por Pérdida o Deterioro de Activos Circulantes	0.00	0.00	0.00	0.00	0.00
Otros Activos Circulantes	0.00	0.00	0.00	0.00	0.00
Activo No Circulante	20,471,361.04	24,486,106.86	16,620,789.50	28,336,678.40	7,865,317.36
Inversiones Financieras a Largo Plazo	15,619,924.09	24,682,224.52	16,620,789.50	23,681,359.11	8,061,435.02
Derechos a Recibir Efectivo o Equivalentes a Largo Plazo	0.00	0.00	0.00	0.00	0.00
Bienes Inmuebles, Infraestructura y Construcciones en Proceso	0.00	0.00	0.00	0.00	0.00
Bienes Muebles	4,751,436.95 -	96,117.66	0.00	4,655,319.29 -	96,117.66
Activos Intangibles	100,000.00 -	100,000.00	0.00	0.00 -	100,000.00
Depreciación, Deterioro y Amortización Acumulada de Bienes	0.00	0.00	0.00	0.00	0.00
Activos Diferidos	0.00	0.00	0.00	0.00	0.00
Estimación por Pérdida o Deterioro de Activos no Circulantes	0.00	0.00	0.00	0.00	0.00
Otros Activos no Circulantes	0.00	0.00	0.00	0.00	0.00
TOTAL DEL ACTIVO	57,193,452.15	89,968,893.08	86,370,395.42	60,791,949.81	3,598,497.66

Bajo protesta de decir verdad declaramos que los Estados Financieros y sus Notas son razonablemente correctos y responsabilidad del emisor



 L.A.E. JUAN JOSÉ GONZÁLEZ PARRA
 DIRECTOR GENERAL


 LIC. MARGARITA RAQUEL LÓPEZ SANCHEZ
 DIRECTORA DE ADMINISTRACIÓN Y PLANEACIÓN

Cuenta Pública 2019
CONSEJO ESTATAL DE CIENCIA Y TECNOLOGÍA DEL ESTADO DE NAYARIT
 Estado Analítico de la Deuda y Otros Pasivos
 Del 1 de Enero al 31 de Diciembre de 2019
 (Pesos)

Denominación de las Deudas	Moneda de Contratación	Institución o País Acreedor	Saldo Inicial del Periodo	Saldo Final del Periodo
DEUDA PÚBLICA				
Corto Plazo				
Deuda Interna				
Instituciones de Crédito	Peso	México	0.00	0.00
Títulos y Valores	Peso	México	0.00	0.00
Arrendamientos Financieros	Peso	México	0.00	0.00
Deuda Externa				
Organismos Financieros Internacionales	Peso	México	0.00	0.00
Deuda Bilateral	Peso	México	0.00	0.00
Títulos y Valores	Peso	México	0.00	0.00
Arrendamientos Financieros	Peso	México	0.00	0.00
Subtotal a Corto Plazo			0.00	0.00
Largo Plazo				
Deuda Interna				
Instituciones de Crédito	Peso	México	0.00	0.00
Títulos y Valores	Peso	México	0.00	0.00
Arrendamientos Financieros	Peso	México	0.00	0.00
Deuda Externa				
Organismos Financieros Internacionales	Peso	México	0.00	0.00
Deuda Bilateral	Peso	México	0.00	0.00
Títulos y Valores	Peso	México	0.00	0.00
Arrendamientos Financieros			0.00	0.00
Subtotal a Largo Plazo			0.00	0.00
Otros Pasivos	Peso	México	68,678,846.27	64,770,711.27
Total Deuda y Otros Pasivos			68,678,846.27	64,770,711.27

Bajo protesta de decir verdad declaramos que los Estados Financieros y sus Notas son razonablemente correctos y responsabilidad del emisor


 L.A.E. JUAN JOSÉ GONZÁLEZ PARRA
 DIRECTOR GENERAL


 LIC. MARGARITA RAQUEL LÓPEZ SANCHEZ
 DIRECTORA DE ADMINISTRACIÓN Y PLANEACIÓN

Cuenta Pública 2019
CONSEJO ESTATAL DE CIENCIA Y TECNOLOGÍA DEL ESTADO DE NAYARIT
Informe de Pasivos Contingentes
Del 1 de Enero al 31 de Diciembre de 2019
(Pesos)

"En cumplimiento a lo dispuesto en los artículos 46, fracción I, inciso d, y 52 de la Ley General de Contabilidad Gubernamental, y de conformidad con lo establecido en el capítulo VII, numeral III, inciso g) del Manual de Contabilidad Gubernamental emitido por el CONAC, el ente público informa lo siguiente:"

Cuenta	Concepto	Importe
	EL CONSEJO DE CIENCIA Y TECNOLOGIA NO CUENTA CON PASIVOS CONTINGENTES	
	TOTAL	

Bajo protesta de decir verdad declaramos que los Estados Financieros y sus Notas son razonablemente correctos y responsabilidad del emisor


L.A.E. JUAN JOSE GONZALEZ PARRA
DIRECTOR GENERAL


LIC. MARGARITA RAQUEL LOPEZ
SANCHEZ
DIRECTORA DE ADMINISTRACION Y
PLANEACION

NOTAS DE DESGLOSE

I) ESTADO DE SITUACIÓN FINANCIERA

ACTIVOS

Efectivo y Equivalentes

Fondos con afectación específica

Los saldos en la cuentas bancarias son los siguientes:

Programa	Banco	Saldo
Subsidio Estatal	Bancomer	48,282.17
Multas Electorales	Bancomer	2,458.19
Rednacecyt 2019	Bancomer	7,595.80
Medalla Nayarit	Bancomer	10,419.78
Programa Becas fomento a la Divulgación	Bancomer	120,002.20
SALDO		188,758.14

Depositos en Garantía 3,500.00
Fondo Fijo de Caja 10,000.00
Efectivo y equivalentes 202,258.14

Los saldos de las cuentas bancarias relacionadas anteriormente, son compromisos que tiene el Consejo de Ciencia y Tecnología del Estado de Nayarit, (pasivos)generados por la misma actividad del Consejo, los cuales serán cubiertos en los primeros meses del ejercicio 2020

Derecho a recibir Efectivo y equivalentes y Bienes o Servicios a Recibir

Por tipo de contribución

Cuentas por cobrar: Secretaría de Administración 32,253,013.27

El monto de esta cuenta es por los contrarecibos de los Programas de Inversión Estatales que debe la Secretaria de Finanzas de Gobierno del estado al COCYTEN

En desagregación por su vencimiento

Las cuentas por cobrar que se tienen en registros son solo contrarecibos de programas de Inversión Estatales, autorizados en el presupuesto de egresos del estado de Nayarit y no cuentan con fechas de vencimientos para cobro de los mismos.

Bienes Disponibles para su Transformación o consumo (Inventarios)

No Aplica

Inversiones Financieras

Fondo de Ciencia y Tecnología. Fideicomiso de Multas Electorales	Intercam Banco, SA de Cv	23,681,359.11
--	--------------------------	---------------

En función de la Ley de Ciencia y Tecnología vigente, y en referencia al Fondo Estatal de Ciencia y Tecnología, se forma en Octubre del 2018 el Fideicomiso donde se tiene el control del recurso proveniente de multas electorales, el cual por decreto del congreso del estado se destinan las multas realizadas a los partidos políticos a Ciencia y Tecnología

Bienes Muebles, Inmuebles e Intangibles**Bienes Muebles e Inmuebles**

MOBILIARIO Y EQUIPO DE ADMINISTRACIÓN		879,214.93
Muebles de Oficina y Estantería	322,104.43	
Muebles, exepcto de Oficina y Estantería	9,861.00	
Equipo de Cómputo y de Tecnologías de la	530,202.59	
Otros Mobiliarios y Equipos de Administr	17,046.91	
	<hr/>	
MOBILIARIO Y EQUIPO EDUCACIONAL Y RECREA		2,394,727.49
Equipos y Aparatos Audiovisuales	369,614.44	
Cámaras Fotográficas y de Video	32,648.69	
Otro Mobiliario y Equipo Educativo y R	1,992,464.36	
	<hr/>	
VEHICULOS Y EQUIPO DE TRANSPORTE		1,335,400.00
Vehículos y Equipo Terrestre	1,235,400.00	
Otros equipos de transporte	100,000.00	
	<hr/>	
MAQUINARIA, OTROS EQUIPOS Y HERRAMIENTAS		45,976.87
Sistemas de Aire Acondicionado, Calefacc	38,367.00	
Equipo de Comunicación y Telecomunicació	7,609.87	
Otros Equipos	0.00	
	<hr/>	
		4,655,319.29

Activos Intangibles y Diferidos

la cual tiene una superficie aproximada de 365,801.12 metros cuadrados,

Estimaciones y Deterioros

Criterios Utilizados para las Estimaciones

Para los activos fijos con que cuenta el Consejo se toman a valor factura y se registran en el Sistema de Inventarios, donde se tiene el control de los mismos.

Otros Activos

Otros Activos Circulantes y No Circulantes

Solo se tiene la cuenta de depositos en garantia por \$3,500.00 pesos

PASIVOS

Relación de cuentas y documentos por pagar

Servicios Personales por pagar a corto plazo 293,527.18

Gratificación de Fin e Año (2da parte de aguinaldo 2019) 293,527.18

Prestaciones al personal de Base -

Proveedores por Pagar a Corto Plazo 150,444.80

LUIS CARLOS PEREGRINA GUTIERREZ 95,444.80

EDIFICACIONES CASCON S DE RL DE CV 55,000.00

Son adeudos a proveedores generados por la misma actividad del Consejo

Participaciones y Aportaciones por pagar

Relacion de programas que esta pendiente de recibir recurso de la Secretaria de Admon y Finanzas.

Programas COCYTEN por pagar 64,237,589.30

Becas Estudios al Extranjero 300,000.00

Aportación FOMIX 2010 SEMANAY 850,000.00 172443.65

Programa REDNACECYT 153,965.14

Fondo Mixto Nayarit 2011 28,000,000.00

Becas Est. Estud. Extranjero 2011 100,000.00

Apoyos Complementarios 2011 50,000.00

Becas Tesis 2011 250,000.00

Olimpida de la Ciencia 2011 50,000.00

Vinculación Academia -Empresa 2011 150,000.00

Cd. Conocimiento 2011 27,136.00

Feria Nayarit 2012 51,381.79

Becas Posgrado al Extranjero 2012 46,000.00

Incorp. de investigadores al SNI 2012 50,000.00

Becas Creatividad 2012 50,000.00

Apoyos Complementarios 2012 100,000.00

Becas Verano Delfin 2012 300,000.00

Becas Posgrado Nayarit 2013 399,992.96

Fortalecimiento de Cuerpos academicos 13 200,000.00

Redes Temáticas 2013	150,000.00
Promoc. Centros de Investig. 2013	150,000.00
Intalación de Fibra Optica 2013	200,000.00
Recorrido al Trailer de la Ciencia 2013	200,000.00
Expociencias 2013	100,000.00
Academia - Empresa 2013	100,000.00
Feria de la Gente 2013	100,000.00
Becas Alta Especialización 2013	100,000.00
Patentes/propiedad intelectual 2013	50,000.00
Medalla Nayarit 2014	300,000.00
Ccapacitación y Actualización 2014	100,000.00
Feria Nayarit 2014	100,000.00
Fortalecimiento de cuerpos academicos 14	350,000.00
Becas Expociencia 2014	100,000.00
Foros Academia Empresa 2014	100,000.00
Becas Alta Eespecializació 2014	100,000.00
Proyectos Vinculación 2014	250,000.00
Fondo Mixto Nayarit 2015	15,000,000.00
Capacitación y actualización 2015	250,000.00
Medalla Nayarit 2015	300,000.00
Becas Posgrado2015	650,000.00
Feria Nayarit 2015	100,000.00
Becas Expociencia 2015	100,000.00
Foros Academia - empresa 2015	100,000.00
Becas Alta Especialización 2015	100,000.00
Vinculación academia-empresa 2015	250,000.00
Becas a la Investig. Cientific y Tec. 2015	500,000.00
Fondo Mixto Nayarit 2016	10,000,000.00
Medalla Nayarit 2016	100,000.00
Capacitación y actualización 2016	200,000.00
Divulgación de la Ciencia y la Tecnologia 2016	700,000.00
Becas Expociencia 2016	100,000.00
Foros Academia - empresa 2016	50,000.00
Vinculación con Museo Interactivo de Nay. 2016	300,000.00
Becas Lic. Posgrado y Alta especialización	250,000.00
Programa de Capacitación y Actualización	200,000.00
Becas Expociencia	100,000.00
Foros academia empresa 2017	50,000.01
Vinculación con Museo Interactivo de Nay. 2017	300,000.00
Medalla Nayarit 2018	10,718.21

Divulgacion de la Ciencia 2018	100,000.00
Foros Academia - Empresa 2018	150,000.00
Becas Licenciatura Posgrado 2018	150,000.00
Capacitacion y Actualización 2018	100,000.00
Becas Federales programa CONACYT 2018	100,000.00
Rednacecyt 2019	10,753.96
Fortalecimiento a Divulgacion de C y T	108,000.00
Multas Electorales 2018	2,084.88
Medalla Nayarit 2019	200,000.00

Los tres ultimos programas son recurso federal que estan bajo convenio a ejercer el recurso en los primeros meses del año 2019

Retenciones y contribuciones por pagar a corto plazo	89,149.99
Retenciones	41,791.44
ISR por Salarios	41,791.44
Contribuciones	47,358.55
Cuotas al ISSSTE. QUINCENA 24)	1,353.53
Cuotas al Infonavit (sexto Bimestre 2019)	36,675.06
2% sobre nomina (mes de diciembre 2019)	9,329.96
Son Impuestos y aportaciones pendientes de pago. Se efectuaran en Enero 2020	

Fondos de bienes de terceros en administración

No Aplica

Pasivos Diferidos y Otros

No se tiene registro de ningun pasivo Diferido en los registros contables del Consejo de Ciencia y Tecnologia del Estado de Nayarit



Lic. Juan José González Parra
Director General



Lic. Margarita Raquel López Sánchez
Directora de Administración y Planeación

NOTAS DE DESGLOSE

ESTADO DE ACTIVIDADES

Ingresos de Gestión

De los Rubros de Ingresos de Gestión

33,923,945.75

Los ingresos que recibió el COCYTEN fueron por parte del Estado, de la Federación e Ingresos.

SUBSIDIO ESTATAL (gasto Operativo)	8,719,233.03	
Rendimientos de programas estatales	27.27	
Apoyos complementarios a estudiantes nayaritas que realizan un posgrado	150,000.00	
Difusión y Divulgación de la ciencia y la tecnología	100,000.00	
Fondo Estatal de Ciencia y Tecnología del Estado de Nayarit	24,682,224.52	
Becas para el Fomento de la ciencia y Tecnología	180,000.00	
Multas Electorales	2,458.19	33,833,943.01

el concepto de subsidio Estatal es el que se recibe por parte de la Secretaría de Administración y Finanzas del Estado de Nayarit para la operación del COCYTEN
Los demás son programas de Inversión recibidos y autorizados en el presupuesto de egresos 2019

RECURSO FEDERAL		90,002.74
REDNACECYT 2019	90,000.00	
RENDIMIENTOS PROGRAMAS FEDERALES	2.74	

En el ejercicio fiscal 2019 se llevó a cabo convenio con la Red Nacional de Ciencia y Tecnología (REDNACECYT), con el propósito de fomentar y difundir la ciencia, llevando a cabo Talleres, exposiciones, conferencias en los diversos sectores de la sociedad del estado.

Otros Ingresos

El Consejo de Ciencia y Tecnología recibe subsidio estatal para su operación, no se cuentan con ingresos propias, ni otro tipo de Ingresos

Gastos y otras Pérdidas


26,214,136.49

Gastos y otras Pérdidas

Aproximadamente el 80% de el total de subsidio Estatal recibido por el consejo se invierte en el capítulo Servicios Personales. El 20% restantes se invierte

en los capitulos 2000 y 3000.

Gastos de Funcionamiento		9,227,278.46
servicios personales	7,370,822.47	
Materiales y Suministros	297,831.34	
Servicios Generales	1,558,624.65	
Transferencias, asiganciones, subsidios y otras ayudas		
Ayudas sociales		580,000.00
Participaciones y Aportaciones		
Convenios		<u>16,406,858.03</u>
Total de Gastos y otras Pérdidas		26,214,136.49



Lic. Juan José Gonzalez Parra
Director General



Lic. Margarita Raquel López Sanchez
Directora de Administración y Planeación

NOTAS DE DESGLOSE

ESTADO DE VARIACIÓN A LA HACIENDA PUBLICA

HACIENDA PUBLICA / PATRIMONIO GENERADO

Variaciones de la Hacienda Pública/ Patrimonio Generado Neto

HACIENDA PÚBLICA /PATRIMONIO GENERADO	7,709,809.26
RESULTADO DEL EJERCICIO (ahorro/desahorro) 2019	7,709,809.26
3220 -> RESULTADOS DE EJERCICIOS ANTERIORES	-11,688,570.72
3241 -> RESERVAS DE PATRIMONIO	0.00
RESULTADO DEL EJERCICIO (ahorro/desahorro) 2019	-3,978,761.46
HACIENDA PUBLICA / PATRIMONIO GENERADO	- 3,978,761.46

Monto y Procedencia de los recursos que modifican al patrimonio

Se estimo recibir de parte de la Secretaria de Finanzas recurso para llevar a cabo programas de Inversión, los cuales no se recibieron, esto provocó un patrimonio negativo de \$ -3,978,761.46



L.A.E. JUAN JOSÉ GONZÁLEZ PARRA
Director General



LIC. MARGARITA RAQUEL LÓPEZ SANCHEZ
Directora de Administración y Planeación

NOTAS DE DESGLOSE

ESTADO DE FLUJOS DE EFECTIVO

Efectivo y Equivalentes

Análisis de los saldos inicial y final

	2019	2018	DIFERENCIAS
Efectivo y Equivalentes al inicio del ejercicio	4,469,173.30	4,798,261.05	- 329,087.75
Efectivo y Equivalentes al final del ejercicio	202,258.14	4,469,173.30	- 4,266,915.16

Analizando los resultados anteriores nos damos cuenta de que disminuyeron nuestros flujos de efectivo, comparados con el ejercicio 2018, ya que No fuimos autorizados en las convocatorias emitidas por CONACYT.

De la REDNACECYT se recibio recurso para llevar a cabo talleres de difusion de la ciencia y vincular a las empresas al sector productivo, capacitarlas para elaboracion de proyectos para obtener recursos de la federacion.

Detalle de Adquisiciones de bienes muebles e inmuebles

En el ejercicio no se realizó ninguna adquisición de bienes muebles e inmuebles en el Consejo de Ciencia y Tecnología

Conciliación de los flujos de efectivo netos de las Actividades de Operación

Flujos de efectivo por actividades de Operación	- 4,259,856.22
Flujos de efectivo de actividades der Inversión	- 7,058.94
Flujos de Efectivo por actividades de Financiamiento	0.00
Incremento/Disminución Neta en el Efectivo	- 4,266,915.16



L.A.E. JUAN JOSÉ GONZÁLEZ PARRA
Director General


LIC. MARGARITA RAQUEL LÓPEZ SANCHEZ
Directora de Administración y Planeación

NOTAS DE DESGLOSE

CONCILIACIÓN ENTRE LOS INGRESOS PRESUPUESTARIOS Y CONTABLES
Correspondientes del 1ro de Enero al 31 de diciembre del 2019
(cifras en pesos y centavos)

1. INGRESOS PRESUPUESTARIOS		33,923,945.75
2. MAS: INGRESOS CONTABLES NO PRESUPUESTARIOS		0.00
Ingresos Financieros	0.00	
Incremento por variación de Inventarios	0.00	
Disminución del exceso de estimaciones por pérdida o deterioro	0.00	
Disminución del exeso de provisiones	0.00	
Otros Ingresos o beneficios varios	0.00	
Otros Ingresos contables no presupuestarios	0.00	
3. MENOS: INGRESOS PRESUPUESTARIOS NO CONTABLES		0.00
Productos de capital	0.00	
Aprovechamientos de Capital	0.00	
Ingresos derivados de financiamientos	0.00	
Otros ingresos presupuestarios no contables	0.00	
4.- INGRESOS CONTABLES		33,923,945.75



L.A.E. JUAN JOSÉ GONZÁLEZ PARRA
Director General



LIC. MARGARITA RAQUEL LÓPEZ SANCHEZ
Directora de Administración y Planeación

Cuenta Pública 2019
 Consejo de Ciencia y Tecnología del Estado de Nayarit
 Notas a Estados Financieros
 NOTAS DE DESGLOSE

CONCILIACIÓN ENTRE LOS EGRESOS PRESUPUESTARIOS Y GASTOS CONTABLES
 Correspondientes del 1ro de Enero al 31 de diciembre del 2019

1. TOTAL DE EGRESOS (PRESUPUESTARIOS)		26,221,195.43
2. MENOS EGRESOS PRESUPUESTARIOS NO CONTABLES		7,058.94
Materiales y suministros(manejados x almacen c	0.00	
Mobiliario y Equipo de Administración	7,058.94	
Mobiliario y equipo educacional y recreativo	-	
Equipo instrumental, medico y de laboratorio	0.00	
Vehiculos y equipo de transporte	0.00	
Equipo de defensa y seguridad	0.00	
Maquinaria, otros equipos y herramientas	0.00	
Activos biologicos	0.00	
Bienes inmuebles	0.00	
Activos Intangibles	-	
Obra pública en bienes de dominio público	0.00	
Obra pública en bienes propios	0.00	
Proyectos Productivos y acciones de Fomento	0.00	
Inversión para fomento de Actividades Productiva	0.00	
Acciones y participaciones de Capital	0.00	
Compra de utiles y valores	0.00	
Concesiones de Préstamos	0.00	
Inversiones en fideicomisos, mandatos y otros ar	0.00	
Otras Inversiones Finacieras	0.00	
Provisiones para contingencias y otras erogacion	0.00	
Amortización de la deuda pública	0.00	
Adeudos de Ejercicios Fiscales Anteriores (ADEF	0.00	
Otros egresos presupuestales no contables	0.00	
3. MAS GASTOS CONTABLES NO PRESUPUESTALES		0.00
Materiales y suministros(manejados x almacen c	0.00	
obsolescencia y amortizaciones	0.00	
Provisiones	0.00	
Disminución de inventarios	0.00	

Aumento por insuficiencia de estimaciones por pe	0.00
Aumento por insuficiencia de provisiones	0.00
otros Gastos	0.00
otros gastos contables no presupuestales	0.00

TOTAL DEL GASTO CONTABLE	26,214,136.49
---------------------------------	----------------------



L.A.E. JUAN JOSÉ GONZALEZ PARRA
Director General



LIC. MARGARITA RAQUEL LÓPEZ SANCHEZ
Directora de Administración y Planeación

NOTAS DE GESTIÓN ADMINISTRATIVA

INTRODUCCIÓN

La elaboración y presentación de los Estados Financieros, así como las notas respectivas que se anexan, tienen como objetivo fundamental la revelación del contexto y de los aspectos económico - financieros que influyeron para la toma de decisiones. Los datos y cifras generadas por el Consejo de Ciencia y Tecnología del Estado de Nayarit explican la respuesta del gobierno a las condiciones relacionadas con la información financiera de cada periodo de gestión, además de exponer aquellos pasivos que pueden afectar a la toma de decisiones de administraciones posteriores.

PANORAMA ECONÓMICO Y FINANCIERO

El Consejo de Ciencia y Tecnología del Estado de Nayarit, para sus gastos de operación recibe subsidio del estado, y adicionando a esto se gestinan Programas a Nivel Federal participando en convocatorias emitidas.

AUTORIZACIÓN E HISTORIA

Fecha de Creación del Ente

El COCYTEN es un Organismo Descentralizado de Gobierno del Estado de Nayarit, creado el 24 de noviembre del 2001, mediante un decreto de creación. Actualmente se rige bajo la Ley del Fomento a la ciencia y Tecnología, publicada en 2010

Principales Cambios en su Estructura

El Consejo de Ciencia y Tecnología del Estado de Nayarit, tiene por objeto impulsar, fortalecer y apoyar las actividades de la investigación científica, tecnológica y de desarrollo tecnológico que realicen las personas o instituciones de los sectores público, social o privado. Así como vincular el desarrollo de la investigación y tecnológica con el Plan Estatal de Desarrollo y en el marco de desarrollo económico de Nayarit.

Así como establecer los mecanismos de coordinación con los Gobiernos Federal y municipales del estado, así como, la vinculación y participación de la comunidad científica y académica de las instituciones educativas, de los sectores público y privado, para la generación y formulación de políticas y programas en materia de desarrollo y aplicación de la ciencia y tecnología, así como la formación de profesionales de la ciencia y la tecnología

Estimula y reconoce las actividades ligadas al desarrollo científico y tecnológico, mediante el otorgamiento de la Medalla Nayarit a la Investigación Científica y Tecnológica.

También crea el Sistema Estatal de los Investigadores y regula su funcionamiento

ORGANIZACIÓN Y OBJETO SOCIAL

Objeto Social

El Consejo de Ciencia y Tecnología del Estado de Nayarit, tiene por objeto impulsar, fortalecer y apoyar las actividades de la investigación científica, tecnológica



y de desarrollo tecnológico que realicen las personas o instituciones de los sectores público, social o privado. Así como vincular el desarrollo de la Investigación científica y tecnológica con el Plan Estatal de Desarrollo y en el marco de desarrollo económico de Nayarit.

Principal Actividad

El Consejo de Ciencia y Tecnología del Estado de Nayarit, tiene como su principal actividad impulsar, fortalecer y apoyar las actividades de la investigación científica, tecnológica y de desarrollo tecnológico que realicen las personas o instituciones de los sectores público, social o privado. Así como vincular el desarrollo de la investigación científica y tecnológica con el Plan Estatal de Desarrollo y en el marco de desarrollo económico de Nayarit.

Ejercicio Fiscal

El ejercicio fiscal del Consejo comprende desde el 01 de enero hasta el 31 de diciembre del 2019

Regimen Jurídico

Es un Organismo descentralizado del Gobierno del estado, sectorizado a la Secretaría de Planeación, el cual tiene su personalidad jurídica propia

Consideraciones fiscales del ente

El Consejo esta obligado a retener a sus trabajadores el ISR x Salarios recibidos, así como enterarlo a la Secretaría de Hacienda y Crédito Público. Así como también se le retiene a las personas físicas con Act. Empresarial y Profesional, que expiden recibos y prestan un servicio al consejo

Estructura Organizacional Básica

El Consejo cuenta con una Junta de Gobierno encabezada por el Gobernador del Estado.

Así como establecer los mecanismos de coordinación con los Gobiernos Federal y municipales del estado, así como, la vinculación y participación de la comunidad científica y académica de las instituciones educativas, de los sectores público y privado, para la generación y formulación de políticas y programas en materia de desarrollo y aplicación de la C y T, así como la formación de profesionales de la ciencia y la tecnología

Fideicomisos, mandatos y análogos

El COCYTEN, administra el Fideicomiso Fondo Mixto Conacyt - Gobierno del Estado de Nayarit y en Octubre del 2018 creó el Fideicomiso de Multas electorales, como parte del Fondo Estatal de Ciencia y Tecnología de Estado

BASES PARA LA CREACION DE LOS ESTADOS FINANCIEROS Y REGISTROS CONTABLES

Normatividad observada

Se ha observado la normatividad emitida por el CONAC, y las disposiciones legales aplicables

Normatividad Aplicada

Se aplica la Normatividad para el reconocimiento, valuación y revelación de los diferentes rubros de la información financiera, así como las bases de medición utilizadas para la elaboración de los estados financieros, como lo es el costo histórico

Postulados Básicos

Se respetan los postulados básicos de Contabilidad

Normatividad Supletoria

Se aplican las normas autorizadas por la Contabilidad Gubernamental y la CONAC para el reconocimiento, valuación y revelación de los diferentes rubros de la información financiera.

Implementación de la Base devengado

No Aplica

POLÍTICAS DE CONTABILIDAD SIGNIFICATIVAS

Método para la Actualización

El Consejo de Ciencia y Tecnología no tiene Almacén de mercancías, ya que la actividad principal es difundir la ciencia a través de talleres, exposiciones,

Operaciones en el Extranjero

No Aplica

Método de Valuación de la Inversión en acciones

No Aplica

Sistema y Método de Valuación de Inventarios

No Aplica

Beneficios a empleados

Uno de los programas de Inversión Autorizados en el presupuesto de egresos del Estado es el de capacitación y actualización al personal.

Provisiones

No Aplica

Reservas

No Aplica

Cambios en políticas contables y corrección de errores

Todos los cambios se someten a autorización de la Junta de Gobierno, la cual preside el Gobernador del Estado.

Reclasificaciones

Todos las reclasificaciones se someten a autorización de la Junta de Gobierno, la cual preside el Gobernador del Estado.

Depuración y cancelación de saldos

Todos las cancelación de saldos se someten a autorización de la Junta de Gobierno, la cual preside el Gobernador del Estado.

POSICION EN MONEDA EXTRANJERA Y PROTECCION POR RIESGO CAMBIARIO

No Aplica



REPORTE ANALÍTICO DEL ACTIVO

Vida Útil o porcentaje de depreciación

Se aplica el autorizado por las reglas emitidas en la CONAC

Cambios en el porcentaje de depreciación

No Aplica

Importe de los gastos capitalizados en el ejercicio

No Aplica

Riesgos por tipo de cambio o tipo de intereses

No Aplica

Valor activado en el ejercicio de los bienes construidos

No Aplica

Otras circunstancias que afecten el activo

No Aplica

Desmantelamiento de activos

No Aplica

Administración de activos

Se realiza una planeación estratégica con el objeto de que el Consejo utilice los activos de manera más efectiva

Explicaciones de las principales variaciones del Activo

Los saldos de los activos con que cuenta el Consejo son los siguientes:

Mobiliario y equipo de Administración	879,214.93
Mobiliario y equipo educacional y recreativo	2,394,727.49
Vehículos y equipo de Transporte	1,335,400.00
Maquinaria, Otros equipos y herramientas	45,976.87
	<hr/>
	4,655,319.29

En el saldo de la cuenta de Cuentas por Cobrar se tiene a la Secretaría de Administración y Finanzas con un saldo de \$32,253,013.27 este saldo es por los adeudos que tiene el gobierno con el Consejo para cubrir los Programas de Inversión, que tiene autorizado en el Presupuesto de Egresos de los ejercicios 2012, 2013 y 2014

FIDEICOMISOS, MANDATOS Y ANÁLOGOS

En Octubre del 2018 se formalizó el Fideicomiso del recurso proveniente de Multas Electorales, como parte de Fondo Estatal de Ciencia y Tecnología el cual presenta un saldo al 31 de diciembre del 2019 de \$ 23,681,359.11



REPORTE DE LA RECAUDACIÓN

No Aplica

INFORMACIÓN SOBRE LA DEUDA Y EL REPORTE ANALÍTICO DE LA DEUDA

No Aplica

CALIFICACIONES OTORGADAS

No Aplica

PROCESOS DE MEJORA

Principales Políticas de Control Interno

Actualmente se esta en el proceso de modificacion del Reglamento interno de Trabajo, con el objetivo de mejora de procesos administrativos, Se llevaron a cabo

Medidas de desempeño financiero, metas y alcance

Se capacitó al personal de áreas financieras para cumplir con los lineamientos emitidos por la CONAC, la meta es cumplir con lo establecido en esta y presentar en tiempo y forma la cuenta pública del ejercicio.

INFORMACIÓN POR SEGMENTOS

No Aplica

EVENTOS POSTERIORES AL CIERRE


Se contabilizo en los pasivos los eventos de Medalla Nayarit 2019

PARTES RELACIONADAS

En el Consejo de Ciencia y Tecnología del Estado de Nayarit, no existen partes relacionadas que influyan en la toma de decisiones

RESPONSABILIDAD SOBRE LA PRESENTACION RAZONABLE DE LA INFORMACIÓN CONTABLE

La información Contable incluye la leyenda de "Bajo protesta de decir verdad declaramos que los Estados Financieros y sus notas son razonablemente correctos y



L.A.E. JUAN JOSÉ GONZÁLEZ PARRA
Director General



LIC. MARGARITA RAQUEL LÓPEZ SANCHEZ
Directora de Administración y Planeación

Cuenta Pública 2018
Consejo de Ciencia y Tecnología del Estado de Nayarit
Notas de Memoria
(cuentas de orden)

Cuentas de Orden Contables

Esta cuenta muestra los saldos de la deuda pública los cuales para este organismo NO APLICA, ya que no se tiene deuda pública en ninguno de los aspectos señalados, ya que se registran movimientos de valores que no afecten o modifiquen el balance del ente, como lo son los valores, emisión de obligaciones, avales y gantía y juicios.

Cuentas de Orden Presupuestarias

De acuerdo con el plan de cuentas implementado con el sistema SACG.NET y con lo que dispone la normativa del CONAC, se aplican dentro de la Ley de Ingresos y el Presupuesto de Egresos. —

Cuentas de Ingresos

En cumplimiento a lo estipulado en la Ley de Contabilidad Gubernamental, el registro de las etapas del ingreso lo aplica el sistema, el cual se integra de las etapas del ingreso estimado, modificado, devengado y recaudado, mismas aplicadas en el ejercicio 2018.

LEY DE INGRESOS ESTIMADA	10,809,923.50
LEY DE INGRESOS MODIFICADA	56,480,622.54
LEY DE INGRESOS DEVENGADA	33,923,945.75
LEY DE INGRESOS RECAUDADA	23,114,022.25
INGRESOS EXCENDETES	

Se esperaba recibir un subsidio por parte del Estado por la cantidad de \$ 9,809,923.50 de los cuales se estimo para gasto operativo la cantidad de \$8,878,321.05, para programa de Inversión: \$1,000,000.00

De lo mencionado con anterioridad, en el tema del Presupuesto de Inversión se recibió \$250,000.00, se registro en pasivo \$200,000.00 se realizo una reduccion presupestal al programa operativo de \$ 550,000.00



Cuentas de Egresos

En cumplimiento a lo estipulado en la Ley de Contabilidad Gubernamental, el registro de las etapas del presupuesto refleja lo relativo al gasto aprobado, modificado, comprometido, devengado, ejercido y pagado, dichos etapas son aplicadas en los momentos contables que aparecen reflejados en este ejercicio 2018.

PRESUPUESTO DE EGRESOS APROBADO	10,809,923.50
PRESUPUESTO DE EGRESOS POR EJERCER	23,681,359.11
PRESUPUESTO DE EGRESOS MODIFICADO	49,902,554.54
PRESUPUESTO DE EGRESOS COMPROMETIDO	26,221,195.43
PRESUPUESTO DE EGRESOS DEVENGADO	26,221,195.43
PRESUPUESTO DE EGRESOS EJERCIDO	26,221,195.43
PRESUPUESTO DE EGRESOS PAGADO	26,221,195.43



L.A.E. JUAN JOSÉ GONZÁLEZ PARRA
Director General




LIC. MARGARITA RAQUEL LÓPEZ SANCHEZ
Directora de Administración y Planeación

Cuenta Pública 2019
CONSEJO ESTATAL DE CIENCIA Y TECNOLOGÍA DEL ESTADO DE NAYARIT
 Estado Analítico de Ingresos
 Del 1 de Enero al 31 de Diciembre de 2019

Rubro de Ingresos	Estimado	Ampliaciones y Reducciones	Ingreso Modificado	Devengado	Recaudado	Diferencia
	(1)	(2)	(3= 1 + 2)	(4)	(5)	(6= 5 - 1)
Impuestos	0.00	0.00	0.00	0.00	0.00	0.00
Cuotas y Aportaciones de Seguridad Social	0.00	0.00	0.00	0.00	0.00	0.00
Contribuciones de Mejoras	0.00	0.00	0.00	0.00	0.00	0.00
Derechos	0.00	0.00	0.00	0.00	0.00	0.00
Productos	0.00	0.00	0.00	0.00	0.00	0.00
Aprovechamientos	0.00	0.00	0.00	0.00	0.00	0.00
Ingresos por Venta de Bienes, Prestación de Servicios y Otros Ingresos	0.00	0.00	0.00	0.00	0.00	0.00
Participaciones, Aportaciones, Convenios, Incentivos Derivados de la Colaboración Fiscal y Fondos Distintos de Aportaciones	0.00	0.00	0.00	0.00	0.00	0.00
Transferencias, Asignaciones, Subsidios y Subvenciones, y Pensiones y Jubilaciones	10,809,923.50	45,670,699.04	56,480,622.54	33,923,945.75	33,923,945.75	23,114,022.25
Ingresos Derivados de Financiamientos	0.00	0.00	0.00	0.00	0.00	0.00
Total	10,809,923.50	45,670,699.04	56,480,622.54	33,923,945.75	33,923,945.75	23,114,022.25
				Ingresos excedentes*		23,114,022.25

Estado Analítico de Ingresos Por Fuente de Financiamiento	Estimado	Ampliaciones y Reducciones	Ingreso Modificado	Devengado	Recaudado	Diferencia
	(1)	(2)	(3= 1 + 2)	(4)	(5)	(6= 5 - 1)
Ingresos del Poder Ejecutivo Federal o Estatal y de los Municipios						
Impuestos	0.00	0.00	0.00	0.00	0.00	0.00
Cuotas y Aportaciones de Seguridad Social	0.00	0.00	0.00	0.00	0.00	0.00
Contribuciones de Mejoras	0.00	0.00	0.00	0.00	0.00	0.00
Derechos	0.00	0.00	0.00	0.00	0.00	0.00
Productos	0.00	0.00	0.00	0.00	0.00	0.00
Aprovechamientos	0.00	0.00	0.00	0.00	0.00	0.00
Participaciones, Aportaciones, Convenios, Incentivos Derivados de la Colaboración Fiscal y Fondos Distintos de Aportaciones	0.00	0.00	0.00	0.00	0.00	0.00
Transferencias, Asignaciones, Subsidios y Subvenciones, y Pensiones y Jubilaciones	0.00	0.00	0.00	0.00	0.00	0.00
			0.00			0.00
Ingresos de los Entes Públicos de los Poderes Legislativo y Judicial, de los Órganos Autónomos y del Sector Paraestatal o Paramunicipal, así como de las Empresas Productivas del Estado						
Cuotas y Aportaciones de Seguridad Social	0.00	0.00	0.00	0.00	0.00	0.00
Productos	0.00	0.00	0.00	0.00	0.00	0.00
Ingresos por Venta de Bienes, Prestación de Servicios y Otros Ingresos	0.00	0.00	0.00	0.00	0.00	0.00
Transferencias, Asignaciones, Subsidios y Subvenciones, y Pensiones y Jubilaciones	10,809,923.50	45,670,699.04	56,480,622.54	33,923,945.75	33,923,945.75	23,114,022.25
Ingresos derivados de financiamiento						
Ingresos Derivados de Financiamientos	0.00	0.00	0.00	0.00	0.00	0.00
Total	10,809,923.50	45,670,699.04	56,480,622.54	33,923,945.75	33,923,945.75	23,114,022.25
				Ingresos excedentes		23,114,022.25


 L.A.E. JUAN JOSÉ GONZÁLEZ PARRA
 DIRECTOR GENERAL


 LIC. MARGARITA RAQUEL LÓPEZ SANCHEZ
 DIRECTORA DE ADMINISTRACIÓN Y PLANEACIÓN

Cuenta Pública 2019
CONSEJO ESTATAL DE CIENCIA Y TECNOLOGÍA DEL ESTADO DE NAYARIT
 Estado Analítico del Ejercicio del Presupuesto de Egresos
 Clasificación por Objeto del Gasto (Capítulo y Concepto)
 Del 1 de Enero al 31 de Diciembre de 2019


Concepto	Egresos					
	Aprobado 1	Ampliaciones/ (Reducciones) 2	Modificado 3 = (1 + 2)	Devengado 4	Pagado 5	Subejercicio 6 = (3 - 4)
Servicios Personales	8,606,511.41	1,235,888.94	7,370,622.47	7,370,622.47	7,370,622.47	0.00
Remuneraciones al Personal de Carácter Permanente	3,971,104.14	232,997.25	3,738,106.89	3,738,106.89	3,738,106.89	0.00
Remuneraciones al Personal de Carácter Transitorio	0.00	0.00	0.00	0.00	0.00	0.00
Remuneraciones Adicionales y Especiales	2,589,320.92	25,874.58	2,563,446.34	2,563,446.34	2,563,446.34	0.00
Seguridad Social	1,500,442.46	932,943.01	567,499.45	567,499.45	567,499.45	0.00
Otras Prestaciones Sociales y Económicas	545,643.89	44,074.10	501,569.79	501,569.79	501,569.79	0.00
Previsiones	0.00	0.00	0.00	0.00	0.00	0.00
Pago de Estímulos a Servidores Públicos	0.00	0.00	0.00	0.00	0.00	0.00
Materiales y Suministros	350,027.83	52,196.49	297,831.34	297,831.34	297,831.34	0.00
Materiales de Administración, Emisión de Documentos y Artículos Oficiales	87,000.00	5,932.07	81,067.93	81,067.93	81,067.93	0.00
Alimentos y Utensilios	40,000.00	5,849.09	34,350.91	34,350.91	34,350.91	0.00
Materiales Primas y Materiales de Producción y Comercialización	0.00	0.00	0.00	0.00	0.00	0.00
Materiales y Artículos de Construcción y de Reparación	31,027.83	31,027.83	0.00	0.00	0.00	0.00
Productos Químicos, Farmacéuticos y de Laboratorio	0.00	0.00	0.00	0.00	0.00	0.00
Combustibles, Lubricantes y Aditivos	192,000.00	9,587.50	182,412.50	182,412.50	182,412.50	0.00
Vestuario, Blancos, Prendas de Protección y Artículos Deportivos	0.00	0.00	0.00	0.00	0.00	0.00
Materiales y Suministros Para Seguridad	0.00	0.00	0.00	0.00	0.00	0.00
Herramientas, Refacciones y Accesorios Menores	0.00	0.00	0.00	0.00	0.00	0.00
Servicios Generales	973,703.11	674,218.16	1,647,921.27	1,558,624.65	1,558,624.65	89296.62
Servicios Básicos	183,003.11	438,448.43	601,451.54	601,451.54	601,451.54	0.00
Servicios de Arrendamiento	36,000.00	59,844.25	95,844.25	95,844.25	95,844.25	0.00
Servicios Profesionales, Científicos, Técnicos y Otros Servicios	120,000.00	116,000.00	4,000.00	4,000.00	4,000.00	0.00
Servicios Financieros, Bancarios y Comerciales	54,500.00	235,717.18	290,217.18	262,903.80	262,903.80	27313.38
Servicios de Instalación, Reparación, Mantenimiento y Conservación	227,200.00	78,056.22	149,143.78	149,143.78	149,143.78	0.00
Servicios de Comunicación Social y Publicidad	0.00	0.00	0.00	0.00	0.00	0.00
Servicios de Traslado y Viáticos	139,000.00	22,980.03	161,980.03	161,980.03	161,980.03	0.00
Servicios Oficiales	125,000.00	106,622.82	169,639.58	169,639.58	169,639.58	61983.24
Otros Servicios Generales	109,000.00	4,861.67	113,861.67	113,861.67	113,861.67	0.00
Transferencias, Asignaciones, Subsidios y Otras Ayudas	650,000.00	70,000.00	580,000.00	580,000.00	580,000.00	0.00
Transferencias Internas y Asignaciones al Sector Público	0.00	0.00	0.00	0.00	0.00	0.00
Transferencias al Resto del Sector Público	0.00	0.00	0.00	0.00	0.00	0.00
Subsidios y Subvenciones	0.00	0.00	0.00	0.00	0.00	0.00
Ayudas Sociales	650,000.00	70,000.00	580,000.00	580,000.00	580,000.00	0.00
Pensiones y Jubilaciones	0.00	0.00	0.00	0.00	0.00	0.00
Transferencias a Fideicomisos, Mandatos y Otros Análogos	0.00	0.00	0.00	0.00	0.00	0.00
Transferencias a la Seguridad Social	0.00	0.00	0.00	0.00	0.00	0.00
Donativos	0.00	0.00	0.00	0.00	0.00	0.00
Transferencias al Exterior	0.00	0.00	0.00	0.00	0.00	0.00
Bienes Muebles, Inmuebles e Intangibles	154,661.15	147,822.21	7,058.94	7,058.94	7,058.94	0.00
Mobiliario y Equipo de Administración	146,661.15	139,622.21	7,058.94	7,058.94	7,058.94	0.00
Mobiliario y Equipo Educativo y Recreativo	0.00	0.00	0.00	0.00	0.00	0.00
Equipo e Instrumental Médico y de Laboratorio	0.00	0.00	0.00	0.00	0.00	0.00
Vehículos y Equipo de Transporte	0.00	0.00	0.00	0.00	0.00	0.00
Equipo de Defensa y Seguridad	0.00	0.00	0.00	0.00	0.00	0.00
Maquinaria, Otros Equipos y Herramientas	0.00	0.00	0.00	0.00	0.00	0.00
Activos Biológicos	0.00	0.00	0.00	0.00	0.00	0.00
Bienes Inmuebles	0.00	0.00	0.00	0.00	0.00	0.00
Activos Intangibles	8,000.00	8,000.00	0.00	0.00	0.00	0.00
Inversión Pública	0.00	0.00	0.00	0.00	0.00	0.00
Obra Pública en Bienes de Dominio Público	0.00	0.00	0.00	0.00	0.00	0.00
Obra Pública en Bienes Propios	0.00	0.00	0.00	0.00	0.00	0.00
Proyectos Productivos y Acciones de Fomento	0.00	0.00	0.00	0.00	0.00	0.00
Inversiones Financieras y Otras Provisiones	0.00	0.00	0.00	0.00	0.00	0.00
Inversiones Para el Fomento de Actividades Productivas	0.00	0.00	0.00	0.00	0.00	0.00
Acciones y Participaciones de Capital	0.00	0.00	0.00	0.00	0.00	0.00
Compra de Títulos y Valores	0.00	0.00	0.00	0.00	0.00	0.00
Concesión de Préstamos	0.00	0.00	0.00	0.00	0.00	0.00
Inversiones en Fideicomisos, Mandatos y Otros Análogos	0.00	0.00	0.00	0.00	0.00	0.00
Otras Inversiones Financieras	0.00	0.00	0.00	0.00	0.00	0.00
Provisiones para Contingencias y Otras Erogaciones Especiales	0.00	0.00	0.00	0.00	0.00	0.00
Participaciones y Aportaciones	75,000.00	39,923,920.52	39,998,920.52	16,406,858.03	16,406,858.03	23592062.49
Participaciones	0.00	0.00	0.00	0.00	0.00	0.00
Aportaciones	0.00	0.00	0.00	0.00	0.00	0.00
Convenios	75,000.00	39,923,920.52	39,998,920.52	16,406,858.03	16,406,858.03	23592062.49
Deuda Pública	0.00	0.00	0.00	0.00	0.00	0.00
Amortización de la Deuda Pública	0.00	0.00	0.00	0.00	0.00	0.00
Intereses de la Deuda Pública	0.00	0.00	0.00	0.00	0.00	0.00
Comisiones de la Deuda Pública	0.00	0.00	0.00	0.00	0.00	0.00
Gastos de la Deuda Pública	0.00	0.00	0.00	0.00	0.00	0.00
Costo por Coberturas	0.00	0.00	0.00	0.00	0.00	0.00
Apoyos Financieros	0.00	0.00	0.00	0.00	0.00	0.00
Adeudos de Ejercicios Fiscales Anteriores (Adefas)	0.00	0.00	0.00	0.00	0.00	0.00
Total del Gasto	10,809,923.50	39,092,631.04	49,902,554.54	26,221,195.43	26,221,195.43	23,681,359.11

L.A.E. JUAN JOSÉ GONZÁLEZ PARRA
DIRECTOR GENERAL

LIC. MARGARITA RAQUEL LÓPEZ SANCHEZ
DIRECTORA DE ADMINISTRACIÓN Y PLANEACIÓN

Cuenta Pública 2019
CONSEJO ESTATAL DE CIENCIA Y TECNOLOGÍA DEL ESTADO DE NAYARIT
 Estado Analítico del Ejercicio del Presupuesto de Egresos
 Clasificación Económica (por Tipo de Gasto)
 Del 1 de Enero al 31 de Diciembre de 2019


Concepto	Egresos					
	Aprobado 1.00	Ampliaciones/ (Reducciones) 2.00	Modificado 3 = (1 + 2)	Devengado 4.00	Pagado 5.00	Subejercicio 6 = (3 - 4)
Gasto Corriente	10,655,242.35	39,240,253.25	49,895,495.60	26,214,136.49	26,214,136.49	23,681,359.11
Gasto de Capital	154,681.15	147,622.21	7,058.94	7,058.94	7,058.94	-
Amortización de la Deuda y Disminución de Pasivos	-	-	-	-	-	-
Pensiones y Jubilaciones	-	-	-	-	-	-
Participaciones	-	-	-	-	-	-
Total del Gasto	10,809,923.50	39,092,631.04	49,902,554.54	26,221,195.43	26,221,195.43	23,681,359.11


 L.A.E. JUAN JOSÉ GONZÁLEZ PARRA
 DIRECTOR GENERAL


 LIC. MARGARITA RAQUEL LÓPEZ SANCHEZ
 DIRECTORA DE ADMINISTRACIÓN Y PLANEACIÓN

Cuenta Pública 2019
CONSEJO ESTATAL DE CIENCIA Y TECNOLOGIA DEL ESTADO DE NAYARIT
 Estado Analítico del Ejercicio del Presupuesto de Egresos
 Clasificación Administrativa
 Del 1 de Enero al 31 de Diciembre de 2019

Concepto	Egresos					
	Aprobado 1	Ampliaciones/ (Reducciones) 2	Modificado 3 = (1 + 2)	Devengado 4	Pagado 5	Subejercicio 6 = (3 - 4)
Sin Ramo/Dependencia	10,809,923.50	39,092,631.04	49,902,554.54	26,221,195.43	26,221,195.43	23,681,359.11
1 DESARROLLO DE LA CIENCIA Y TECNOLOGIA	9,809,923.50	931,602.45	8,878,321.05	8,878,321.05	8,878,321.05	0.00
2 MEDALLA NAYARIT 2019	200,000.00	0.00	200,000.00	200,000.00	200,000.00	0.00
3 FORTALECIMIENTO A LA INFRAESTRUCTURA DE C2I	50,000.00	50,000.00	0.00	0.00	0.00	0.00
4 BECAS P/NAYARITAS, TESIS MAESTRIA Y DOCTORADO	150,000.00	150,000.00	0.00	0.00	0.00	0.00
5 FOROS ACADEMIA EMPRESA 2019	150,000.00	150,000.00	0.00	0.00	0.00	0.00
6 APOYOS COMPLEMENTARIOS P/ ESTUDIANTES NAYARITAS DE POSGRADO	150,000.00	0.00	150,000.00	150,000.00	150,000.00	0.00
7 CAPACITACIÓN Y ACTUALIZACIÓN 2019	100,000.00	100,000.00	0.00	0.00	0.00	0.00
8 DIFUSIÓN Y DIVULGACIÓN DE LA CY T e I 2019	100,000.00	0.00	100,000.00	100,000.00	100,000.00	0.00
9 APOYO COMPLEMENTARIO P/PROGRAMAS FED. BECA CONACYT 2019	100,000.00	100,000.00	0.00	0.00	0.00	0.00
10 FONDO ESTATAL DE CYT./FIDEICOMISO MULTAS ELECTORALES	0.00	40,302,148.61	40,302,148.61	16,620,789.50	16,620,789.50	23,681,359.11
11 MULTAS ELECTORALES	0.00	2,084.88	2,084.88	2,084.88	2,084.88	0.00
12 REDNACECYT 2019	0.00	90,000.00	90,000.00	90,000.00	90,000.00	0.00
13 BECAS PARA EL FOMENTO Y DIVULGACION DE LA CIENCIA 2019	0.00	180,000.00	180,000.00	180,000.00	180,000.00	0.00
Total del Gasto	10,809,923.50	39,092,631.04	49,902,554.54	26,221,195.43	26,221,195.43	23,681,359.11


 L.A.E. JUAN JOSÉ GONZÁLEZ PARRA
 DIRECTOR GENERAL


 LIC. MARGARITA RAQUEL LÓPEZ SANCHEZ
 DIRECTORA DE ADMINISTRACIÓN Y PLANEACIÓN

Cuenta Publica 2019
CONSEJO ESTATAL DE CIENCIA Y TECNOLOGÍA DEL ESTADO DE NAYARIT
 Estado Analítico del Ejercicio del Presupuesto de Egresos
 Clasificación Funcional (Finalidad y Función)
 Del 1 de Enero al 31 de Diciembre de 2019


Concepto	Egresos					
	Aprobado 1	Ampliaciones/ (Reducciones) 2	Modificado 3 = (1 + 2)	Devengado 4	Pagado 5	Subejercicio 6 = (3 - 4)
Gobierno	0.00	0.00	0.00	0.00	0.00	0.00
Legislación	0.00	0.00	0.00	0.00	0.00	0.00
Justicia	0.00	0.00	0.00	0.00	0.00	0.00
Coordinación de la Política de Gobierno	0.00	0.00	0.00	0.00	0.00	0.00
Relaciones Exteriores	0.00	0.00	0.00	0.00	0.00	0.00
Asuntos Financieros y Hacendarios	0.00	0.00	0.00	0.00	0.00	0.00
Seguridad Nacional	0.00	0.00	0.00	0.00	0.00	0.00
Asuntos de Orden Público y de Seguridad Interior	0.00	0.00	0.00	0.00	0.00	0.00
Otros Servicios Generales	0.00	0.00	0.00	0.00	0.00	0.00
Desarrollo Social	0.00	0.00	0.00	0.00	0.00	0.00
Protección Ambiental	0.00	0.00	0.00	0.00	0.00	0.00
Vivienda y Servicios a la Comunidad	0.00	0.00	0.00	0.00	0.00	0.00
Salud	0.00	0.00	0.00	0.00	0.00	0.00
Recreación, Cultura y Otras Manifestaciones Sociales	0.00	0.00	0.00	0.00	0.00	0.00
Educación	0.00	0.00	0.00	0.00	0.00	0.00
Protección Social	0.00	0.00	0.00	0.00	0.00	0.00
Otros Asuntos Sociales	0.00	0.00	0.00	0.00	0.00	0.00
Desarrollo Económico	10,809,923.50	39,092,631.04	49,902,554.54	26,221,195.43	26,221,195.43	23,681,359.11
Asuntos Económicos, Comerciales y Laborales en General	0.00	0.00	0.00	0.00	0.00	0.00
Agropecuaria, Silvicultura, Pesca y Caza	0.00	0.00	0.00	0.00	0.00	0.00
Combustibles y Energía	0.00	0.00	0.00	0.00	0.00	0.00
Minería, Manufacturas y Construcción	0.00	0.00	0.00	0.00	0.00	0.00
Transporte	0.00	0.00	0.00	0.00	0.00	0.00
Comunicaciones	0.00	0.00	0.00	0.00	0.00	0.00
Turismo	0.00	0.00	0.00	0.00	0.00	0.00
Ciencia, Tecnología e Innovación	10,809,923.50	39,092,631.04	49,902,554.54	26,221,195.43	26,221,195.43	23,681,359.11
Otras Industrias y Otros Asuntos Económicos	0.00	0.00	0.00	0.00	0.00	0.00
Otras no Clasificadas en Funciones Anteriores	0.00	0.00	0.00	0.00	0.00	0.00
Transacciones de la Deuda Publica / Costo Financiero de la Deuda	0.00	0.00	0.00	0.00	0.00	0.00
Transferencias, Participaciones y Aportaciones entre Diferentes Niveles y Ordenes de Gobierno	0.00	0.00	0.00	0.00	0.00	0.00
Saneamiento del Sistema Financiero	0.00	0.00	0.00	0.00	0.00	0.00
Adeudos de Ejercicios Fiscales Anteriores	0.00	0.00	0.00	0.00	0.00	0.00
Total del Gasto	10,809,923.50	39,092,631.04	49,902,554.54	26,221,195.43	26,221,195.43	23,681,359.11

L.A.E. JUAN JOSÉ GONZÁLEZ PARRA
 DIRECTOR GENERAL

LIC. MARGARITA RAQUEL LÓPEZ SANCHEZ
 DIRECTORA DE ADMINISTRACIÓN Y PLANEACIÓN

Cuenta Pública 2019
CONSEJO ESTATAL DE CIENCIA Y TECNOLOGÍA DEL ESTADO DE NAYARIT
Endeudamiento Neto
Del 1 de Enero al 31 de Diciembre de 2019

Identificación de Crédito o Instrumento	Contratación/Colocación A	Amortización B	Endeudamiento Neto C = A - B
Creditos Bancarios			
			0.00
			0.00
			0.00
			0.00
			0.00
Total Créditos Bancarios	0.00	0.00	0.00
Otros Instrumentos de Deuda			
			0.00
			0.00
			0.00
			0.00
			0.00
Total Otros Instrumentos de Deuda	0.00	0.00	0.00
TOTAL	0.00	0.00	0.00



L.A.E. JUAN JOSÉ GONZÁLEZ PARRA
 DIRECTOR GENERAL



LIC. MARGARITA RAQUEL LÓPEZ SANCHEZ
 DIRECTORA DE ADMINISTRACIÓN Y PLANEACIÓN

Cuenta Pública 2019
CONSEJO ESTATAL DE CIENCIA Y TECNOLOGÍA DEL ESTADO DE NAYARIT
 Intereses de la Deuda
 Del 1 de Enero al 31 de Diciembre de 2019

Identificación de Crédito o Instrumento	Devengado	Pagado
Créditos Bancarios		
Total de intereses de Créditos Bancarios	0.00	0.00

Otros Instrumentos de Deuda		
Total de intereses de Otros Instrumentos de Deuda	0.00	0.00

TOTAL	0.00	0.00
--------------	-------------	-------------


 L.A.E. JUAN JOSÉ GONZÁLEZ PARRA
 DIRECTOR GENERAL


 LIC. MARGARITA RAQUEL LÓPEZ SANCHEZ
 DIRECTORA DE ADMINISTRACIÓN Y PLANEACIÓN

Cuenta Pública 2019
CONSEJO ESTATAL DE CIENCIA Y TECNOLOGÍA DEL ESTADO DE NAYARIT
 Indicadores de Postura Fiscal
 Del 1 de Enero al 31 de Diciembre de 2019

Concepto	Estimado	Devengado	Pagado
I. Ingresos Presupuestarios (I=1+2)	10,809,923.50	33,923,945.75	33,923,945.75
1. Ingresos del Gobierno de la Entidad Federativa ¹	0.00	0.00	0.00
2. Ingresos del Sector Paraestatal ¹	10,809,923.50	33,923,945.75	33,923,945.75
II. Egresos Presupuestarios (II=3+4)	10,809,923.50	26,221,195.43	26,221,195.43
3. Egresos del Gobierno de la Entidad Federativa ²	0.00	0.00	0.00
4. Egresos del Sector Paraestatal ²	10,809,923.50	26,221,195.43	26,221,195.43
III. Balance Presupuestario (Superávit o Déficit) (III = I - II)	0.00	7,702,750.32	7,702,750.32


Concepto	Estimado	Devengado	Pagado
III. Balance presupuestario (Superávit o Déficit)	0.00	7,702,750.32	7,702,750.32
IV. Intereses, Comisiones y Gastos de la Deuda	0.00	0.00	0.00
V. Balance Primario (Superávit o Déficit) (V= III - IV)	0.00	7,702,750.32	7,702,750.32


Concepto	Estimado	Devengado	Pagado
A. Financiamiento	0.00	0.00	0.00
B. Amortización de la deuda	0.00	0.00	0.00
C. Endeudamiento ó desendeudamiento (C = A - B)	0.00	0.00	0.00

1. Los Ingresos que se presentan son los ingresos presupuestarios totales sin incluir los ingresos por financiamientos. Los Ingresos del Gobierno de la Entidad Federativa corresponden a los del Poder Ejecutivo, Legislativo Judicial y Autónomos

2. Los egresos que se presentan son los egresos presupuestarios totales sin incluir los egresos por amortización. Los egresos del Gobierno de la Entidad Federativa corresponden a los del Poder Ejecutivo, Legislativo, Judicial y Órganos Autónomos


3. Para Ingresos se reportan los ingresos recaudados; para egresos se reportan los egresos pagados


 L.A.E. JUAN JOSÉ GONZÁLEZ PARRA
 DIRECTOR GENERAL


 LIC. MARGARITA RAQUEL LÓPEZ SANCHEZ
 DIRECTORA DE ADMINISTRACIÓN Y
 PLANEACIÓN

Cuenta Pública 2019
CONSEJO ESTATAL DE CIENCIA Y TECNOLOGÍA DEL ESTADO DE NAYARIT
 Gasto por Categoría Programática
 Del 1 de Enero al 31 de Diciembre de 2019

Concepto	Egresos					
	Aprobado 1	Ampliaciones/ (Reducciones) 2	Modificado 3 = (1 + 2)	Devengado 4	Pagado 5	Subejercicio 6 = (3 - 4)
Programas	10,809,923.50	39,092,631.04	49,902,554.54	26,221,195.43	26,221,195.43	23,681,359.11
Subsidios: Sector Social y Privado o Entidades Federativas y Municipios	0.00	0.00	0.00	0.00	0.00	0.00
Sujetos a Reglas de Operación	0.00	0.00	0.00	0.00	0.00	0.00
Otros Subsidios	0.00	0.00	0.00	0.00	0.00	0.00
Desempeño de las Funciones	10,809,923.50	39,092,631.04	49,902,554.54	26,221,195.43	26,221,195.43	23,681,359.11
Prestación de Servicios Públicos	0.00	0.00	0.00	0.00	0.00	0.00
Provisión de Bienes Públicos	0.00	0.00	0.00	0.00	0.00	0.00
Planeación, seguimiento y evaluación de políticas públicas	0.00	0.00	0.00	0.00	0.00	0.00
Promoción y fomento	10,809,923.50	39,092,631.04	49,902,554.54	26,221,195.43	26,221,195.43	23,681,359.11
Regulación y supervisión	0.00	0.00	0.00	0.00	0.00	0.00
Funciones de las Fuerzas Armadas (Únicamente Gobierno Federal)	0.00	0.00	0.00	0.00	0.00	0.00
Específicos	0.00	0.00	0.00	0.00	0.00	0.00
Proyectos de Inversión	0.00	0.00	0.00	0.00	0.00	0.00
Administrativos y de Apoyo	0.00	0.00	0.00	0.00	0.00	0.00
Apoyo al proceso presupuestario y para mejorar la eficiencia institucional	0.00	0.00	0.00	0.00	0.00	0.00
Apoyo a la función pública y al mejoramiento de la gestión	0.00	0.00	0.00	0.00	0.00	0.00
Operaciones ajenas	0.00	0.00	0.00	0.00	0.00	0.00
Compromisos	0.00	0.00	0.00	0.00	0.00	0.00
Obligaciones de cumplimiento de resolución jurisdiccional	0.00	0.00	0.00	0.00	0.00	0.00
Desastres Naturales	0.00	0.00	0.00	0.00	0.00	0.00
Obligaciones	0.00	0.00	0.00	0.00	0.00	0.00
Pensiones y jubilaciones	0.00	0.00	0.00	0.00	0.00	0.00
Aportaciones a la seguridad social	0.00	0.00	0.00	0.00	0.00	0.00
Aportaciones a fondos de estabilización	0.00	0.00	0.00	0.00	0.00	0.00
Aportaciones a fondos de inversión y reestructura de pensiones	0.00	0.00	0.00	0.00	0.00	0.00
Programas de Gasto Federalizado (Gobierno Federal)	0.00	0.00	0.00	0.00	0.00	0.00
Gasto Federalizado	0.00	0.00	0.00	0.00	0.00	0.00
Participaciones a entidades federativas y municipios	0.00	0.00	0.00	0.00	0.00	0.00
Costo financiero, deuda o apoyos a deudores y ahorradores de la banca	0.00	0.00	0.00	0.00	0.00	0.00
Adeudos de ejercicios fiscales anteriores	0.00	0.00	0.00	0.00	0.00	0.00
Total del Gasto	10,809,923.50	39,092,631.04	49,902,554.54	26,221,195.43	26,221,195.43	23,681,359.11


 L.A.E. JUAN JOSÉ GONZÁLEZ PARRA
 DIRECTOR GENERAL


 LIC. MARGARITA RAQUEL LÓPEZ SANCHEZ
 DIRECTORA DE ADMINISTRACIÓN Y PLANEACIÓN



GOBIERNO DEL ESTADO DE NAYARIT

RESUMEN TRIMESTRAL
EJERCICIO 2019

DEL 01 DE ENERO AL 31 DE DICIEMBRE DEL 2019


FUENTE DE FINANCIAMIENTO:
FONDO:
DEPENDENCIA EJECUTORA:

INVERSIÓN ESTATAL
RECURSO ESTATAL
CONSEJO DE CIENCIA Y TECNOLOGÍA DEL ESTADO DE NAYARIT (COCYTEN)

FECHA DE ELABORACION 15 DE ENERO 2020

NUM. DE HOJ 1 DE 2


(PROGRAMA) APERTURA PROGRAMÁTICA	AUTORIZADO EN CONVENIOS FEDERALES IMPORTE	INVERSIÓN APROBADA						INVERSIÓN EJERCIDA						SALDO (APROBADO MENOS EJERCIDO)					
		TOTAL	FEDERAL DIRECTO	FEDERAL R33	ESTATAL DIRECTO	MPAL	BENEF/OTROS	TOTAL	FEDERAL DIRECTO	FEDERAL R33	ESTATAL DIRECTO	MPAL	BENEF/ OTROS	TOTAL	FEDERAL DIRECTO	FEDERAL R33	ESTATAL DIRECTO	MPAL	BENEF/ OTROS
AE APOYO A LA EDUCACIÓN MEDIA SUPERIOR	0.00	250,000.00			250,000.00			250,000.00			250,000.00			0.00					0.00
SUMA DE LA HOJA		250,000.00			250,000.00			250,000.00			250,000.00			0.00					0.00
SUBTOTAL		250,000.00			250,000.00			250,000.00			250,000.00			0.00					0.00
TOTAL		250,000.00			250,000.00			250,000.00			250,000.00			0.00					0.00


L.A.E. JUAN JOSÉ GONZÁLEZ PARRA
DIRECTOR GENERAL DEL CONSEJO DE CIENCIA Y
TECNOLOGÍA DEL ESTADO DE NAYARIT


GOBIERNO DEL ESTADO DE NAYARIT
PRESUPUESTO DE EGRESOS DEL ESTADO DE NAYARIT 2010
PRESUPUESTO BASADO EN RESULTADOS
MATRIZ DE INDICADORES PARA RESULTADOS (MIR) 2010
REPORTES DE AVANCE DE METAS DE LOS INDICADORES

Periodo que se reporta: Cuarto Trimestre

DEPENDENCIA:		Consejo de Ciencia y Tecnología del Estado de Nayarit (COCYTEN)					MIR (COCYTEN) - 1				DESGLOSE DE MONTO ASIGNADO AL PROGRAMA PRESUPUESTAL			CRITERIO DE DEFINICIÓN DEL MONTO ASIGNADO (Algunos son 0)		MONTO EJERCIDO AL TRIMESTRE QUE SE REPORTA				NOTA COMPLEMENTARIA (Respecto a los montos)	
PED 2017-2021		CLAVE FUNCIONAL					NOMBRE DEL PROGRAMA PRESUPUESTARIO (PPP)				MONTO DEL PP AUTORIZADO EN EL PRESUPUESTO DE EGRESOS	MONTO ASIGNADO DEL PP A LA DEPENDENCIA	MONTO ASIGNADO A LA MIR	REAL	ESTIMADO	1er. Trimestre	2do. Trimestre	3er. Trimestre	4to. Trimestre	Capítulo 1000: 7,370,822.47 Capítulo 2000: 297,831.34 Capítulo 3000: 1,202,808.30 Capítulo 5000: 7,058.94	
DEST	DESP	FBI	FUI	BP	M	PP	PP Principal	PP Secundario	Quota Central	Quota Terr.											
			03	08	02	F	122						10,808,824	8,808,824	1,000,000	X		1,676,781	3,990,760	5,723,363	8,678,321
Nombre de los beneficiarios (Población objetivo):							Instituciones de educación superior, centros de investigación y empresas.				Mm. de Benef:	12000	Monto de Otras Fuentes de Financiamiento:								0
Resumen Narrativo	Nombre del Indicador	Definición	Fórmula	Unidad de Medida/ Ponderación	Tipo de Indicador/ Clasificación de Meta	Sentido Meta del Indicador	Supuestos	Línea Base		Variables de la Meta	Metas		1er. Trimestre	2do. Trimestre	3er. Trimestre	4to. Trimestre	Justificación de Resultados	Fuente de Información del Indicador			
								Año de la Línea Base	Línea Base		Objetivo de las variables	Resultados	Objetivo de las variables	Resultados	Objetivo de las variables	Resultados			Objetivo de las variables	Resultados	
Nivel: Fin																					
Contribuir al desarrollo económico y tecnológico a través del fomento de la ciencia, tecnología e innovación en el Estado de Nayarit		Indice de desarrollo económico y tecnológico en Nayarit	Mide el desarrollo económico, marco institucional y actividades al exterior; sistemas de innovación educativa; educación y recursos humanos científicos e infraestructura de tecnologías de la información y las comunicaciones	(Índice de desarrollo del crecimiento de actividades científicas, tecnológicas e innovadoras anterior-1)*100	Variedad Percentual Base	Estratégico	Acumulativo	Este indicador mide compuesto por diferentes variables.		Índice De Desarrollo Del Crecimiento Año Actual	6.00					0.00	0.01	0.00	0.01	En proceso de actualización. El Consejo Nacional de Ciencia y Tecnología a través del Pna Científico Científico y Tecnológico se ha realizado la publicación del Índice de economía del conocimiento.	Consejo Nacional de Ciencia y Tecnología.
Nivel: Propósito																					
F1 Nivel de desarrollo científico, tecnológico y de innovación incrementado		Variedad porcentual del índice de desarrollo científico y tecnológico	Mide el índice de desarrollo científico y tecnológico se calcula a partir del total de actividades científicas, tecnológicas e innovadoras por cada 100 mil habitantes; número de patentes solicitadas por cada 100 mil habitantes; número de investigaciones en SNI por cada 100 mil habitantes	(Índice de desarrollo científico y tecnológico año actual/índice de desarrollo científico y tecnológico año anterior-1)*100	Variedad Percentual Base	Estratégico	Acumulativo	Este indicador mide compuesto por diferentes variables.		Índice De Desarrollo Científico Y Tecnológico Año Actual	0.00					0.00	0.01	0.00	0.01	En proceso de actualización. El Consejo Nacional de Ciencia y Tecnología a través del Pna Científico Científico y Tecnológico se ha realizado la publicación del Índice de desarrollo científico.	Consejo Nacional de Ciencia y Tecnología.
F2 Nivel de desarrollo científico, tecnológico y de innovación incrementado		Variedad porcentual de investigadores en Nayarit inscritos en el SNI (Número Nacional de Investigadores)	Mide el porcentaje de investigadores inscritos en el SNI	(Investigadores inscritos en el SNI año actual/ Investigadores inscritos en el SNI año anterior-1)*100	Porcentaje Anual	Estratégico	Acumulativo	Falta de evidencia científica y tecnológica de los investigadores para su inscripción o renovación al Sistema Nacional de Investigadores		Investigadores inscritos En El SNI Año Actual	140.00					154.00	138.00	10.79	154.00	Se cumplió con la meta programada, ya que se cumplió con el incremento de la meta	Consejo Nacional de Ciencia y Tecnología.
F3 Nivel de desarrollo científico, tecnológico y de innovación incrementado		Variedad porcentual de investigadores en Nayarit inscritos en el SNI (Número Nacional de Investigadores)	Mide el porcentaje de investigadores inscritos en el SNI	(Investigadores inscritos en el SNI año actual/ Investigadores inscritos en el SNI año anterior-1)*100	Porcentaje Anual	Estratégico	Acumulativo	Falta de documentación presentada por parte de los aspirantes para evaluar un apoyo		Número De Beneficiarios En El Año Actual	20.00					20.00	18.00	6.25	20.00	Se cumplió con la meta	Expediente Técnico y Administrativo registrados en el COCYTEN.
Nivel: Componente																					
C1. Apoyo a aspirantes para formación de investigadores de calidad reconocida.		Incremento de apoyo a aspirantes para formación de investigadores de calidad reconocida.	Número de apoyos otorgados con apoyo para su inserción en el campo de investigación e innovación.	(Número de beneficiarios en el año actual/ número de beneficiarios en el año anterior-1)* 100	Porcentaje Anual	Gestión	Acumulativo	Falta de documentación presentada por parte de los aspirantes para evaluar un apoyo		Número De Beneficiarios En El Año Actual	20.00					20.00	18.00	6.25	20.00	Se cumplió con la meta	Expediente Técnico y Administrativo registrados en el COCYTEN.
C2. Infraestructura científica y tecnológica, que atienda las necesidades y demandas del Estado		Porcentaje de avance en la construcción de infraestructura científica y tecnológica, que atienda las necesidades y demandas del Estado	Porcentaje de avance en la construcción de infraestructura científica y tecnológica, que atienda las necesidades y demandas del Estado	(Número de actividades de construcción de infraestructura científica y tecnológica en el año actual/ número de actividades de construcción de infraestructura científica y tecnológica en el año anterior-1)*100	Porcentaje Anual	Gestión	Acumulativo	Para el año 2010, no se cuenta con avance programado en infraestructura en el estado del conocimiento.		Porcentaje De Avance De Construcción Y/O Instalación De Centros De Investigación Y Laboratorios De Investigación En El Año Actual	80.00					80.00	80.00	80.00	80.00	No se cuenta con ningún porcentaje de avance de infraestructura en el estado del conocimiento.	Expediente Técnico y Administrativo registrados en el COCYTEN.
C3. Actividades de difusión y divulgación de la ciencia, tecnología e innovación		Incremento de actividades de difusión y divulgación de la ciencia, tecnología e innovación	Porcentaje del número de programas de difusión y divulgación de la ciencia, tecnología e innovación	(Número de actividades de difusión y divulgación de la ciencia, tecnología e innovación en el año actual/ número de actividades de difusión y divulgación de la ciencia, tecnología e innovación en el año anterior-1)*100	Porcentaje Anual	Gestión	Acumulativo	Médgar un programa de difusión y divulgación de la ciencia, tecnología e innovación en el estado del conocimiento.		Número De Actividades De Difusión Y Divulgación En El Año Actual	31.00					32.00	30.00	0.67	32.00	Con base en el programa de difusión de la ciencia, se logra realizar una cobertura en 11 municipios del estado de Nayarit, llevando actividades de apropiación social de la ciencia, tecnología e innovación.	Expediente Técnico y Administrativo registrados en el COCYTEN.



Resumen Narrativo	Nombre del Indicador	Definición	Fórmula	Unidad de Medida / Presentación	Tipo de Indicador / Características	Detalle Metodológico del Indicador	Supuestos	Línea Base		Variables de la Fórmula	Meses		1er. Trimestre		2do. Trimestre		3er. Trimestre		4to. Trimestre		Justificación de Resultados					
								Año de la Línea Base	Línea Base		Datos de las variables	Resultados	Datos de las variables	Resultados	Datos de las variables	Resultados	Datos de las variables	Resultados	Datos de las variables	Resultados	Artículo inicial e Interpretación de Resultados	Punto de Información del Indicador				
Ibero el reporte al Consejo										Módulo De Actividades Desempeñadas En El Año Actual	31.00															
										Total De Actividades De Divulgación Desempeñadas En El Año Anterior	30.00															
04. Vinculación entre instituciones de educación superior, centros de investigación con el sector empresarial	Incremento de vinculación entre instituciones de educación superior, centros de investigación con el sector empresarial	Porcentaje del número de empresas vinculadas con instituciones de educación superior y centros de investigación.	$(\frac{\text{número de empresas involucradas y/o beneficiadas en el año actual}}{\text{número de empresas involucradas y/o beneficiadas en el año anterior}} - 1) \times 100$	Porcentaje	Cuánto	Accidental	Lograr una vinculación entre instituciones de Educación Superior Centros de Investigación con el sector empresarial, a través de acciones de clase y tecnología	2018	22.22	Módulo De Empresas Involucradas Y/O Beneficiadas En El Año Actual	60.00	1.69											Esperar en Técnico y Administrativo registrados en el COCYTEN.			
											58.00													-11.88	Se ingresaron 3 letters de vinculación. No se hizo cumplir la meta dado que el Consejo Nacional de Ciencia y Tecnología canceló el Programa de Estancias a la Innovación.	


 LIC. JUAN JOSÉ GONZÁLEZ PARRA
 DIRECTOR GENERAL DEL COCYTEN


 Lic. Margarita Raquel López Sánchez
 Directora de Administración y Planeación


 Lic. Ana Rosalía Santos Flores
 Auxiliar Administrativo



Relación de Bienes Muebles que Componen el Patrimonio
Cuenta Pública 2019
Ente publico: Consejo de Ciencia y Tecnologia del Estado de Nayarit

Código	Descripción del Bien Mueble	Valor en libros
5190800068	ENMICADORA MASTER	2,990.00
2110200076	PINZAS PERFORADORA PARA GAFETTE	489.90
5230100021	CAMARA FOTOGRAFICA	7,337.00
5150300082	C.P.U.	12,523.50
5150300082	C.P.U.	12,523.50
5190100023	VIDEO CAMARA	10,861.70
5190100007	GRABADORA MP3	994.00
5290100018	PANTALLA CON TRIPIE	1,399.00
5150300054	COMPUTADORA	23,805.00
5150300054	COMPUTADORA	23,805.00
5150300055	MACBOOK PRO 15.4 2.68/4GB SD/G	30,820.00
5190100022	TELEVISION LCD AOC DE 42"	14,283.00
5150300066	ROUTER INALAMBRICO D-LINK 802.11 G 54MB PS	1,547.00
5190800138	PINTARRON BLANCO	699.00
5150300055	MINI LAPTOP	6,499.00
5150300055	LAP TOP	10,000.00
5150300029	IMPRESORA LASER	5,971.95
5150300055	LAP TOP	15,999.00
5150300055	LAP TOP	15,999.00
2940300008	DISCO DURO	1,688.99
2940300008	DISCO DURO	1,699.00
5150300023	AUDIFONOS	114.75
5190100007	REPORTERA	849.15
5150300054	COMPUTADORA	19,989.00
5650200178	TELEFONO ALAM	498.00
5650200178	TELEFONO	498.99
2230200011	CAFETERA 12 TAZAS	450.00
2940300008	DISCO DURO 320 GB	1,392.00
5650200178	TELEFONO MULTILINEA	290.00
5650200178	TELEFONO MULTILINEA	290.00
5650200178	TELEFONO MULTILINEA	290.00
5650200178	TELEFONO MULTILINEA	290.00
5650200060	CONMUTADOR	6,936.80
5150300060	MODULO DE FALLAS DE ENERGIA	2,064.80
5910100001	SOFTWARE DE PROGRAMA SACG	5,000.00
5150300094	VIDEO PROYECTOR	9,396.00
5150300055	LAPTOP MACBOOK PRO MC	17,999.10
5150300067	SCANNER	8,294.00
5150300094	VIDEOPROYECTOR	9,976.00

5620600163	AIRE ACONDICIONADO	9,280.00
5150300054	COMPUTADORA	11,356.00
5150300054	COMPUTADORA	11,356.00
5150300054	COMPUTADORA	11,356.00
5150300054	COMPUTADORA	11,356.00
5150300054	COMPUTADORA	11,356.00
5150300054	COMPUTADORA	11,356.00
5150300054	COMPUTADORA	11,356.00
5150300054	COMPUTADORA	11,356.00
5150300054	COMPUTADORA	11,356.00
5150300054	COMPUTADORA	11,356.00
5150300054	COMPUTADORA	11,356.00
5150300054	COMPUTADORA	11,356.00
5150300054	COMPUTADORA	11,356.00
5150300054	COMPUTADORA	11,356.00
5150300094	VIDEO PROYECTOR	54,999.08
5150300094	VIDEO PROYECTOR	54,999.08
5150300094	VIDEO PROYECTOR	54,999.08
5190300010	CAMARA CCTV	12,974.60
5190300010	CAMARA CCTV	12,974.60
5190300010	CAMARA CCTV	12,974.60
5190300010	CAMARA CCTV	12,974.60
5190300010	CAMARA CCTV	12,974.60
5190300010	CAMARA CCTV	12,974.60
5190300010	CAMARA CCTV	12,974.60
5190300010	CAMARA CCTV	12,974.60
5190100007	GRABADOR DIGITAL DE VIDEO (DVR)	66,410.00
5190300010	FUENTE DE PODER PARA CCTV	5,684.00
5620600163	AIRE ACONDICIONADO	7,656.00
5620600163	AIRE ACONDICIONADO	7,656.00
5620600163	AIRE ACONDICIONADO	9,280.00
5320100034	MICROSCOPIO BINOCULAR	29,000.00
5320100034	MICROSCOPIO TRINOCULAR	32,000.00
5150300094	CAÑON PARA PROYECCIONES	30,000.00
5150300055	LAPTOP	20,000.00
5190100022	PANTALLA 32 PULGADAS	15,000.00
5650200012	AMPLIFICADOR PORTATIL PARA COLOCACION EN CINTURON	595.01
5650200178	TELEFONO INALAMBRICO	1,328.88
5290100018	PANTALLA TRIPIE PT84	4,060.00
5290100018	PANTALLA TRIPIE PT 84	4,060.00
5150300082	CPU MICROPROCESADOR INTEL CORE 2 DUO	7,460.01
2940300042	TECLADO	100
2940300023	MOUSE	100
2940300022	MONITOR	6,274.00
2940300008	DISCO DURO ADATA ELITE NH03	1,850.00

2940300008	DISCO DURO EXTERNO 1TB	1,334.00
2940300008	DISCO DURO EXTERNO 1TB	1,334.00
2940300008	DISCO DURO EXTERNO 1TB	1,334.00
2940300008	DISCO DURO EXTERNO 1TB	1,334.00
5150300055	LAPTOP	10,498.00
5150300055	LAP TOP MACBOOK PRO	20,820.00
5230100021	CAMARA FOTOGRAFICA	4,849.99
5150300055	LAPTOP	17,342.00
2460100057	PILA LAPTOP	3,354.00
2160100010	BOTE ROTOMOLDEO DOS MIL LTS CON TAPA	15,611.91
2160100010	BOTE ROTOMOLDEO DOS MIL LTS CON TAPA	15,611.91
2160100010	BOTE ROTOMOLDEO DOS MIL LTS CON TAPA	15,611.91
5150300094	PROYECTOR INTERACTIVO	25,990.00
5150300094	PROYECTOR INTERACTIVO	25,990.00
2940300023	MOUSE OPTICO USB	1,149.00
2940300042	TECLADO USB	1,299.00
2940300023	MOUSE OPTICO USB	1,149.00
2940300042	TECLADO USB	1,299.00
2940300023	MOUSE OPTICO USB	1,149.00
2940300042	TECLADO USB	1,299.00
2940300023	MOUSE OPTICO USB	1,149.00
2940300042	TECLADO USB	1,299.00
2940300023	MOUSE OPTICO USB	1,149.00
2940300042	TECLADO USB	1,299.00
2940300023	MOUSE OPTICO USB	1,149.00
2940300042	TECLADO USB	1,299.00
2940300023	MOUSE OPTICO USB	1,149.00
2940300042	TECLADO USB	1,299.00
2940300023	MOUSE OPTICO USB	1,149.00
2940300042	TECLADO USB	1,299.00
2940300023	MOUSE OPTICO USB	1,149.00
2940300042	TECLADO USB	1,299.00
2940300023	MOUSE OPTICO USB	1,149.00
2940300042	TECLADO USB	1,299.00
2940300023	MOUSE OPTICO USB	1,149.00
2940300042	TECLADO USB	1,299.00
2940300023	MOUSE OPTICO USB	1,149.00
2940300042	TECLADO USB	1,299.00
2940300023	MOUSE OPTICO USB	1,149.00
2940300042	TECLADO USB	1,299.00
2940300023	MOUSE OPTICO USB	1,149.00
2940300042	TECLADO USB	1,299.00
2940300023	MOUSE OPTICO USB	1,149.00
2940300042	TECLADO USB	1,299.00
5190800046	GUILLOTINA	1.00
5190800065	ENGARGOLADORA	1.00
5190800173	VENTILADOR DE PEDESTAL	1.00

5190800138	PIZARRON DE CORCHO	1.00
2940300023	MOUSE	1.00
5190800147	RELOJ CHECADOR	1.00
2230200011	CAFETERA 30 TAZAS	1.00
5150300071	SERVIDOR 3 PUERTOS	1.00
5190800066	PERFORADORA DE 32 ORIFICIOS	1.00
5190800138	PINTARRON CON TRIPIE	1.00
5190800138	PINTARRON CON TRIPIE	1.00
2230200031	HIELERA RODANTE	1.00
5110700077	PLANETARIO MOVIL	649,868.15
5150300055	LAP-TOP	9,800.00
5150300055	LAP-TOP	9,800.00
5230100021	CAMARA FOTOGRAFICA	9,600.00
5150300050	MEMORIA 32GB	403.00
5110700109	TRIPIE DE BOCINA	1,362.00
2940300039	SUPRESOR DE PICOS METALICO	172.00
5190300003	ASPIRADORA	2,939.00
5320100034	MICROSCOPIO	12,536.00
5320100034	MICROSCOPIO	12,536.00
5320100034	MICROSCOPIO	12,536.00
5320100034	MICROSCOPIO	12,536.00
5320100034	MICROSCOPIO CHICO	5,500.00
5320100034	MICROSCOPIO	5,500.00
5320100034	MICROSCOPIO CHICO	5,500.00
5320100034	MICROSCOPIO CHICO	5,500.00
5320100034	MICROSCOPIO CHICO	5,500.00
5320100034	MICROSCOPIO CHICO	5,500.00
5320100034	MICROSCOPIO CHICO	5,500.00
5320100034	MICROSCOPIO CHICO	5,500.00
5320100034	MICROSCOPIO CHICO	5,500.00
5320100034	MICROSCOPIO CHICO	5,500.00
5320100034	MICROSCOPIO CHICO	5,500.00
5320100034	MICROSCOPIO CHICO	5,500.00
5290100004	BOCINA BLUETOO	281.00
5290100004	BOCINA BLUETOO	190.00
5290100004	BOCINA BLUETOO	190.00
2940300023	MOUSE ALABRICO	65.00
5230100077	DRONE	7,540.00
5230100077	DRONE	7,540.00
5230100077	DRONE	7,540.00
5230100077	DRONE	7,540.00
5230100077	DRONE	7,540.00
5230100077	DRONE	7,540.00
5230100077	DRONE	7,540.00
5230100077	DRONE	7,540.00
5230100077	DRONE	7,540.00
5230100077	DRONE	7,540.00
5230100077	DRONE	7,540.00
5150300094	PROYECTOR EPSON	82,750.00

5150300094	PROYECTOR BENQ CHICO	14,350.00
5110700077	LABORATORIO DE ROBOTICA	22,500.00
5150300029	IMPRESORA 3D	15,348.00
5150300029	IMPRESORA 3D	15,348.00
5150300029	IMPRESORA 3D	15,348.00
5150300029	IMPRESORA 3D	15,348.00
2940300022	MONITOR	4,492.00
2940300022	MONITOR	4,492.00
2940300022	MONITOR	4,492.00
2940300022	MONITOR	4,492.00
2940300023	MOUSE	1.00
5150300054	COMPUTADORA	1.00
5150300054	COMPUTADORA	1.00
2940300023	MOUSE	1.00
2940300023	MOUSE	1.00
2940300023	MOUSE	1.00
2940300042	TECLADO	1.00
2940300042	TECLADO	1.00
2940300042	TECLADO	1.00
2940300042	TECLADO	1.00
5150300082	CPU	1,193.00
5150300082	CPU	1,193.00
5150300082	CPU	1,199.00
5150300082	CPU	1,199.00
5150300050	MEMORIA 32GB	403.00
5150300050	MEMORIA 32GB	403.00
5150300050	MEMORIA 32GB	403.00
5290100002	BAFLE 15"	5,229.00
5290100002	BAFLE 15"	5,229.00
5290100002	BAFLE 15"	5,229.00
5210100008	MICRIFONO INALAMBRICO	3,530.00
5650200115	MEZCLADORA	4,397.00
5110700082	PEDESTAL	242.00
5110700082	PEDESTAL	243.00
2230200011	CAFETERA ELECTRICA	442.00
2230200011	CAFETERA ELECTRICA	336.00
5310200043	BOTIQUIN PORTATIL	370.00
5190800173	VENTILADOR DE PEDESTAL	511.00
5190800173	VENTILADOR DE PEDESTAL	387.00
5670400155	TRITURADORA DE PAPEL	1,680.00
5150300029	IMPRESORA DE INYECCION	2,890.00
5190800082	MICROONDAS	1,899.00
5150300055	LAP TOP	20,000.00
5150300055	LAP TOP SIMULADOR DE DRONES	20,000.00
5150300055	LAP TOP SIMULADOR DE DRONES	20,000.00


5150300055	LAP TOP SIMULADOR DE DRONES	2,000.00
5910100001	CONTROL	2,000.00
5910100001	CONTROL	2,000.00
5910100001	SOFTWARE	25,233.00
5910100001	SOFTWARE SIMULADOR DE VEHICULOS	25,233.00
5910100001	SOFTWARE SIMULADOR DE VEHICULOS	25,234.00
5230100077	DRONE	25,000.00
5910100001	CONTROL	3,500.00
5660400016	CARGADOR	300.00
5650200176	CELULAR	2,200.00
5650200043	BASE CARGADOR	1,500.00
2110200059	FUNDA	1,000.00
5230100080	VISOR DE SIMULADOR	5,000.00
5190100022	PANTALLA TELEVISOR	25,000.00
5190100022	PANTALLA TELEVISOR	25,000.00
5190100022	PANTALLA DE TELEVISOR	25,000.00
5150300054	COMPUTADORA	8,504.00
5150300054	COMPUTADORA	8,506.00
5190800146	ENFRIADOR	3,799.00
5150300029	IMPRESORA	3,462.94
5650200176	CELULAR	2,500.00
5650200176	CELULAR	2,500.00
5650200176	CELULAR	2,500.00
5650200176	CELULAR	2,500.00
5650200176	CELULAR	2,500.00
5650200176	CELULAR	2,500.00
5650200176	CELULAR	2,500.00
5650200176	CELULAR	2,500.00
5650200176	CELULAR	2,500.00
5650200176	CELULAR	2,500.00
5650200176	CELULAR	2,500.00
5650200176	CELULAR	2,500.00
5650200176	CELULAR	2,500.00
5650200176	CELULAR	2,500.00
5650200176	CELULAR	2,500.00
5650200176	CELULAR	2,500.00
5650200176	CELULAR	2,500.00
5650200176	CELULAR	2,500.00
5650200176	CELULAR	2,500.00
5650200176	CELULAR	2,500.00
5650200176	CELULAR	2,500.00
5650200176	CELULAR	2,500.00
5650200176	CELULAR	2,500.00
5650200176	CELULAR	2,500.00
5650200176	CELULAR	2,500.00
5650200176	CELULAR	2,500.00
5650200176	CELULAR	2,500.00
5650200176	CELULAR	2,500.00
5650200176	CELULAR	2,500.00

5230100080	VISOR	4,092.00
5230100080	VISOR	4,092.00
5230100080	VISOR	4,092.00
5230100080	VISOR	4,092.00
5230100080	VISOR	4,092.00
5230100080	VISOR	4,092.00
5230100080	VISOR	4,092.00
5230100080	VISOR	4,092.00
5230100080	VISOR	4,092.00
5230100080	VISOR	4,092.00
5230100080	VISOR	4,092.00
5230100080	VISOR	4,092.00
5230100080	VISOR	4,092.00
5230100080	VISOR	4,092.00
5230100080	VISOR	4,092.00
5230100080	VISOR	4,092.00
5230100080	VISOR	4,092.00
5230100080	VISOR	4,092.00
5230100080	VISOR	4,092.00
5230100080	VISOR	4,092.00
5230100080	VISOR	4,092.00
5230100080	VISOR	4,092.00
5230100080	VISOR	4,092.00
5230100080	VISOR	4,092.00
5230100080	VISOR	4,092.00
5230100080	VISOR	4,092.00
5230100080	VISOR	4,092.00
5230100080	VISOR	4,092.00
5230100080	VISOR	4,092.00
5230100080	VISOR	4,092.00
5230100080	VISOR	4,092.00
5230100080	VISOR	4,092.00
5230100080	VISOR	4,092.00
5230100080	VISOR	4,092.00
5230100080	VISOR	4,092.00
5230100080	VISOR	4,092.00
5230100080	VISOR	4,092.00
5230100080	VISOR	4,092.00
5230100080	VISOR	4,092.00
5150300076	TABLE	22,160.00
5150300076	TABLE	22,160.00
5150300066	RUTER	17,200.00
5150300066	RUTER	17,200.00
5150300094	PROYECTOR HOLOGRAFICO 3D	22,414.00
5150300094	PROYECTOR HOLOGRAFICO 3D GRANDE	77,586.21
5190800173	VENTILADOR DE PEDESTAL	899.00
5190800173	VENTILADOR DE PEDESTAL	899.00
5190800173	VENTILADOR DE PEDESTAL	899.00
5190800173	VENTILADOR DE PEDESTAL	899.00
5650200178	TELEFONO INALAMBRICO	559.00
5650200178	TELEFONO INALAMBRICO	559.00
5650200178	TELEFONO INALAMBRICO	559.00
5650200178	TELEFONO INALAMBRICO	559.00
5650200178	TELEFONO INALAMBRICO	559.00
5650200178	TELEFONO INALAMBRICO	559.00
5650200178	TELEFONO INALAMBRICO	559.00
5650200178	TELEFONO INALAMBRICO	1,329.00

5410100004	CHEVY SWING POP B	81,200.00
5410100004	SENTRA EMOTION 2.0	210,200.00
5410100027	VEHICULO SILVERADO 2500 CREW CAB 4X2	449,000.00
5410100027	VEHICULO F-350 DUTY XL	495,000.00
5490100001	BICICLETA RODADO 26X1.75	5,000.00
5490100001	BICICLETA RODADO 26X1.75	5,000.00
5490100001	BICICLETA RODADO 26X1.75	5,000.00
5490100001	BICICLETA RODADO 26X1.75	5,000.00
5490100001	BICICLETA RODADO 26X1.75	5,000.00
5490100001	BICICLETA RODADO 26X1.75	5,000.00
5490100001	BICICLETA RODADO 26X1.75	5,000.00
5490100001	BICICLETA RODADO 26X1.75	5,000.00
5490100001	BICICLETA RODADO 26X1.75	5,000.00
5490100001	BICICLETA RODADO 26X1.75	5,000.00
5490100001	BICICLETA RODADO 26X1.75	5,000.00
5490100001	BICICLETA RODADO 26X1.75	5,000.00
5490100001	BICICLETA RODADO 26X1.75	5,000.00
5490100001	BICICLETA RODADO 26X1.75	5,000.00
5490100001	BICICLETA RODADO 26X1.75	5,000.00
5490100001	BICICLETA RODADO 26X1.75	5,000.00
5490100001	BICICLETA RODADO 26X1.75	5,000.00
5490100001	BICICLETA RODADO 26X1.75	5,000.00
5490100001	BICICLETA RODADO 26X1.75	5,000.00
5490100001	BICICLETA RODADO 26X1.75	5,000.00
5490100001	BICICLETA RODADO 26X1.75	5,000.00
5490100001	BICICLETA RODADO 26X1.75	5,000.00
5490100001	BICICLETA RODADO 26X1.75	5,000.00
5110700003	ARCHIVERO METALICO 3 GAVETAS	2,900.00
5110700034	ESCRITORIO SEMIEJECUTIVO 3 CAJONES	1,552.50
5110700034	ESCRITORIO EJECUTIVO	1,638.75
5110700003	ARCHIVERO METALICO 3 GAVETAS	1,403.00
5110700094	SILLA VISITANTE EN PLIANA	454.75
5110700094	SILLA VISITANTE CON BRAZOS EN PLIANA	454.75
5110700094	SILLA VISITANTE CON BRAZOS EN PLIANA	454.75
5110700094	SILLA VISITANTE CON BRAZOS EN PLIANA	454.75
5110700003	ARCHIVERO METALICO 3 GAVETAS	3,000.00
5110700097	SILLA SECRETARIAL GIRATORIA EN PLIANA	626.75
5110700097	SILLA SECRETARIAL GIRATORIA FORRADA EN PLIANA	626.75
5110700097	SILLA SECRETARIAL GIRATORIA FORRADA EN PLIANA	626.75
5110700034	ESCRITORIO PORTATECLADO DE MELAMINA	2,446.75
5110700097	SILLA SECRETARIAL CON ANTEBRAZOS FORRADA EN PLIANA	1,017.75
5110700003	ARCHIVERO DE 2 GAVETAS EN MELAMINA	1,656.00
5110700003	ARCHIVERO EN MENAMINA 4 GAVETAS	1,800.00
5110700097	SILLA SECRETARIAL EN PLIANA	849.00
5110700097	SILLA SECRETARIAL TAPIZADA EN PLIANA	849.00
5110700003	ARCHIVERO 2 GAVETAS EN MELAMINA	1,392.00
5110700003	ARCHIVERO 2 GAVETAS EN MELAMINA	1,392.00
5110700003	ARCHIVERO 4 GAVETAS EN MELAMINA	2,204.00

5110700008	BANCO PARA ACTIVIDADES EN PLASTICO	650.00
5110700008	BANCO PARA ACTIVIDADES EN PLASTICO	650.00
5110700008	BANCO PARA ACTIVIDADES EN PLASTICO	650.00
5110700008	BANCO PARA ACTIVIDADES EN PLASTICO	650.00
5110700008	BANCO PARA ACTIVIDADES EN PLASTICO	650.00
5110700008	BANCO PARA ACTIVIDADES EN PLASTICO	650.00
5110700008	BANCO PARA ACTIVIDADES EN PLASTICO	650.00
5110700008	BANCO PARA ACTIVIDADES EN PLASTICO	650.00
5110700008	BANCO PARA ACTIVIDADES EN PLASTICO	650.00
5110700008	BANCO PARA ACTIVIDADES EN PLASTICO	650.00
5110700094	SILLA ACOJINADA DE VISITA TAPIZADA EN PLIANA	684.40
5110700094	SILLA ACOJINADA DE VISITA TAPIZADA EN PLIANA	684.40
5110700094	SILLA ACOJINADA DE VISITA TAPIZADA EN PLIANA	684.40
5110700094	SILLA ACOJINADA DE VISITA TAPIZADA EN PLIANA	684.40
5110700094	SILLA ACOJINADA DE VISITA TAPIZADA EN PLIANA	684.40
5110700094	SILLA ACOJINADA DE VISITA TAPIZADA EN PLIANA	684.40
5110700101	SILLON SEMIEJECUTIVO EN VINIL	2,204.00
5110700101	SILLON SEMIEJECUTIVO EN VINIL	2,204.00
5110700101	SILLON SEMIEJECUTIVO EN VINIL	2,204.00
5110700003	ARCHIVERO TRES CAJONES	1.00
5110700001	ANAQUEL TRES CHAROLAS	1.00
5110700001	ANAQUEL DE SEIS CHAROLAS	1.00
5110700001	ANAQUEL DE CINCO CHAROLAS	1.00
5110700001	ANAQUEL DE CINCO CHAROLAS	1.00
5110700001	ANAQUEL DE CINCO CHAROLAS	1.00
5110700001	ANAQUEL DE CINCO CHAROLAS	1.00
5110700001	ANAQUEL DE CINCO CHAROLAS	1.00
5110700001	ANAQUEL DE CINCO CHAROLAS	1.00
5110700001	ANAQUEL DE CINCO CHAROLAS	1.00
5110700001	ANAQUEL DE CINCO CHAROLAS	1.00
5110700001	ANAQUEL DE CINCO CHAROLAS	1.00
5110700001	ANAQUEL DE CINCO CHAROLAS	1.00
5110700001	ANAQUEL DE CINCO CHAROLAS	1.00
5110700001	ANAQUEL DE CINCO CHAROLAS	1.00
5110700001	ANAQUEL DE CINCO CHAROLAS	1.00
5110700001	ANAQUEL DE CINCO CHAROLAS	1.00
5110700001	ANAQUEL DE CINCO CHAROLAS	1.00
5110700001	ANAQUEL DE CUATRO CHAROLAS	1.00
5110700034	Escritorio	7,949.00
5110700034	ESCRITORIO	7,949.00
5110700034	ESCRITORIO	7,949.00
5110700097	SILLA EJECUTIVA	2,299.00
5110700097	SILLA EJECUTIVA	2,299.00
5110700097	SILLA EJECUTIVA	2,299.00
5110700097	SILLA SECRETARIAL	1,600.00
5110700041	GABINETE 2 PTAS	3,849.00
5110700041	GABINETE 2 PTAS	3,999.00

5110700097	SILLA SECRETARIAL	1,799.00
5110700097	SILLA SECRETARIAL	1,799.00
5110700034	ESCRITORIO	2,600.00
5110700003	ARCHIVERO	3,499.00
5110700003	ARCHIVERO	3,499.00
5190800146	FRIGOBAR	3,559.00
5190800146	FRIGOBAR	2,503.00
5110700053	TABLON EN PLASTICO	3,000.00
5110700053	TABLON EN PLASTICO	3,000.00
5110700053	TABLON EN PLASTICO	3,000.00
2110200051	ENGRAPADORA	56.00
5110700034	ESCRITORIO TIPI MESA DE SERVICIO	3,405.00
5110700048	LIBRERO	3,994.00
5110700060	MESA DE CENTRO	1,552.00
5110700034	ESCRITORIO	4,267.00
5110700034	ESCRITORIO EN FORMA DE (L)	4,483.00
5110700097	SILLA PIEL	948.00
5110700097	SILLA PIEL	1,351.00
5110700034	ESCRITORIO	2,499.00
5110700101	SILLON SEMIEJECUTIVO EN VINIL	2,684.01
TOTAL		4,655,319.29



L.A.E. JUAN JOSE GONZÁLEZ PARRA
DIRECTOR GENERAL




LIC. MARGARITA RAQUEL LÓPEZ SANCHEZ
DIRECTORA DE ADMINISTRACIÓN Y PLANEACION

Cuenta Pública 2019

Consejo de Ciencia y Tecnología del Estado de Nayarit
Relación de cuentas bancarias productivas específicas

Fondo, Programa o Convenio	Datos de la Cuenta Bancaria	
	Institución Bancaria	Número de Cuenta
Recurso Estatal	Bancomer	00141701401
Multas Electorales	Bancomer	00110386634
Medalla Nayarit	Bancomer	00111869752
Rednacecyt 2019	Bancomer	00113108155
Becas Fomento y Divulgación de Ciencia y Tecnología	Bancomer	00113825558



L.A.E JUAN JOSÉ GONZÁLEZ PARRA
DIRECTOR GENERAL



LIC. MARGARITA RAQUEL LÓPEZ SANCHEZ
DIRECTORA DE ADMINISTRACIÓN Y PLANEACIÓN

Relación de Esquemas Bursátiles y de coberturas financieras
Cuenta Pública 2019

Ente Público: _____ Consejo de Ciencia y Tecnología del Estado de Nayarit

"NO APLICA"	

L.A.E. JUAN JOSÉ GONZÁLEZ PARRA
DIRECTOR GENERAL

LIC. MARGARITA RAQUEL LÓPEZ SANCHEZ
DIRECTORA DE ADMINISTRACIÓN Y PLANEACIÓN

INFORMACION ADICIONAL DE OTRAS LEYES

Cuenta Pública 2019

Consejo de Ciencia y Tecnología del Estado de Nayarit

Ente Público:

"NO APLICA"	


L.A.E. JUAN JOSÉ GONZÁLEZ PARRA
DIRECTOR GENERAL


LIC. MARGARITA RAQUEL LÓPEZ SANCHEZ
DIRECTORA DE ADMINISTRACIÓN Y PLANEACIÓN

CONSEJO DE CIENCIA Y TECNOLOGÍA DEL ESTADO DE NAYARIT
Estado de Situación Financiera Detallado - LDF
Al 31 de diciembre de 2019 y al 31 de Diciembre de 2018
(PEBOS)

Concepto (c)	31 de diciembre de 2019	31 de diciembre de 2018	Concepto (c)	31 de diciembre de 2019	31 de diciembre de 2018
ACTIVO			PASIVO		
Activo Circulante			Activo Circulante		
a. Efectivo y Equivalentes (a=a1+a2+a3+a4+a5+a6+a7)	202,258.14	4,469,173.30	a. Cuentas por Pagar a Corto Plazo (a=a1+a2+a3+a4+a5+a6+a7+a8+a9)	64,770,711.27	68,678,846.27
a1) Efectivo	10,000.00	10,000.00	a1) Servicios Personales por Pagar a Corto Plazo	292,022.69	149,873.73
a2) Bancos/Tesorería	188,758.14	4,455,673.30	a2) Proveedores por Pagar a Corto Plazo	162,526.36	150,444.80
a3) Bancos/Dependencias y Otros	0.00	0.00	a3) Contratistas por Obras Públicas por Pagar a Corto Plazo	0.00	0.00
a4) Inversiones Temporales (Hasta 3 meses)	0.00	0.00	a4) Participaciones y Aportaciones por Pagar a Corto Plazo	64,227,011.14	68,328,860.78
a5) Fondos con Afectación Específica	0.00	0.00	a5) Transferencias Otorgadas por Pagar a Corto Plazo	0.00	0.00
a6) Depósitos de Fondos de Terceros en Garantía y/o Administración	3,500.00	3,500.00	a6) Intereses, Comisiones y Otros Gastos de la Deuda Pública por Pagar a Corto Plazo	0.00	0.00
a7) Otros Efectivos y Equivalentes	0.00	0.00	a7) Retenciones y Contribuciones por Pagar a Corto Plazo	89,151.08	51,666.96
b. Derechos a Recibir Efectivo o Equivalentes (b=b1+b2+b3+b4+b5+b6+b7)	32,253,013.27	32,252,917.81	a8) Devoluciones de la Ley de Ingresos por Pagar a Corto Plazo	0.00	0.00
b1) Inversiones Financieras de Corto Plazo	0.00	0.00	a9) Otras Cuentas por Pagar a Corto Plazo	0.00	0.00
b2) Cuentas por Cobrar a Corto Plazo	32,252,453.30	32,252,453.30	b. Documentos por Pagar a Corto Plazo (b=b1+b2+b3)	0.00	0.00
b3) Deudores Diversos por Cobrar a Corto Plazo	559.97	464.51	b1) Documentos Comerciales por Pagar a Corto Plazo	0.00	0.00
b4) Ingresos por Recuperar a Corto Plazo	0.00	0.00	b2) Documentos con Contratistas por Obras Públicas por Pagar a Corto Plazo	0.00	0.00
b5) Deudores por Anticipos de la Tesorería a Corto Plazo	0.00	0.00	b3) Otros Documentos por Pagar a Corto Plazo	0.00	0.00
b6) Préstamos Otorgados a Corto Plazo	0.00	0.00	c. Porción a Corto Plazo de la Deuda Pública (c=c1+c2)	0.00	0.00
b7) Otros Derechos a Recibir Efectivo o Equivalentes a Corto Plazo	0.00	0.00	c1) Porción a Corto Plazo de la Deuda Pública	0.00	0.00
c. Derechos a Recibir Bienes o Servicios (c=c1+c2+c3+c4+c5)	0.00	0.00	c2) Porción a Corto Plazo de Arrendamiento Financiero	0.00	0.00
c1) Anticipo a Proveedores por Adquisición de Bienes y Prestación de Servicios a Corto Plazo	0.00	0.00	d. Títulos y Valores a Corto Plazo	0.00	0.00
c2) Anticipo a Proveedores por Adquisición de Bienes Inmuebles y Muebles a Corto Plazo	0.00	0.00	e. Pasivos Diferidos a Corto Plazo (e=e1+e2+e3)	0.00	0.00
c3) Anticipo a Proveedores por Adquisición de Bienes Intangibles a Corto Plazo	0.00	0.00	e1) Ingresos Cobrados por Adelantado a Corto Plazo	0.00	0.00
c4) Anticipo a Contratistas por Obras Públicas a Corto Plazo	0.00	0.00	e2) Intereses Cobrados por Adelantado a Corto Plazo	0.00	0.00
c5) Otros Derechos a Recibir Bienes o Servicios a Corto Plazo	0.00	0.00	e3) Otros Pasivos Diferidos a Corto Plazo	0.00	0.00
d. Inventarios (d=d1+d2+d3+d4+d5)	0.00	0.00	f. Fondos y Bienes de Terceros en Garantía y/o Administración a Corto Plazo (f=f1+f2+f3+f4+f5+f6)	0.00	0.00
d1) Inventario de Mercancías para Venta	0.00	0.00	1) Fondos en Garantía a Corto Plazo	0.00	0.00
d2) Inventario de Mercancías Terminadas	0.00	0.00	2) Fondos en Administración a Corto Plazo	0.00	0.00
d3) Inventario de Mercancías en Proceso de Elaboración	0.00	0.00	3) Fondos Contingentes a Corto Plazo	0.00	0.00
d4) Inventario de Materias Primas, Materiales y Suministros para Producción	0.00	0.00	4) Fondos de Fideicomisos, Mandatos y Contratos Análogos a Corto Plazo	0.00	0.00
d5) Bienes en Tránsito	0.00	0.00	5) Otros Fondos de Terceros en Garantía y/o Administración a Corto Plazo	0.00	0.00
e. Almacenes	0.00	0.00	6) Valores y Bienes en Garantía a Corto Plazo	0.00	0.00
f. Estimación por Pérdida o Deterioro de Activos Circulantes (f=f1+f2)	0.00	0.00	g. Provisiones a Corto Plazo (g=g1+g2+g3)	0.00	0.00
f1) Estimaciones para Cuentas Incobrables por Derechos a Recibir Efectivo o Equivalentes	0.00	0.00	g1) Provisión para Demandas y Juicios a Corto Plazo	0.00	0.00
f2) Estimación por Deterioro de Inventarios	0.00	0.00	g2) Provisión para Contingencias a Corto Plazo	0.00	0.00
g. Otros Activos Circulantes (g=g1+g2+g3+g4)	0.00	0.00	g3) Otras Provisiones a Corto Plazo	0.00	0.00
g1) Valores en Garantía	0.00	0.00	h. Otros Pasivos a Corto Plazo (h=h1+h2+h3)	0.00	0.00
g2) Bienes en Garantía (excluye depósitos de fondos)	0.00	0.00	h1) Ingresos por Clasificar	0.00	0.00
g3) Bienes Derivados de Embargos, Decomisos, Aseguramientos y Dación en Pago	0.00	0.00	h2) Recaudación por Participar	0.00	0.00
g4) Adquisición con Fondos de Terceros	0.00	0.00	h3) Otros Pasivos Circulantes	0.00	0.00
IA. Total de Activos Circulantes (IA = a + b + c + d + e + f + g)	32,455,271.41	36,722,091.11	IIA. Total de Pasivos Circulantes (IIA = a + b + c + d + e + f + g + h)	64,770,711.27	68,678,846.27
Activo No Circulante			Pasivo No Circulante		
a. Inversiones Financieras a Largo Plazo	23,681,359.11	15,619,924.09	a. Cuentas por Pagar a Largo Plazo	0.00	0.00
b. Derechos a Recibir Efectivo o Equivalentes a Largo Plazo	0.00	0.00	b. Documentos por Pagar a Largo Plazo	0.00	0.00
c. Bienes Inmuebles, Infraestructura y Construcciones en Proceso	0.00	0.00	c. Deuda Pública a Largo Plazo	0.00	0.00
d. Bienes Muebles	4,655,319.29	4,751,438.95	d. Pasivos Diferidos a Largo Plazo	0.00	0.00
e. Activos Intangibles	0.00	100,000.00	e. Fondos y Bienes de Terceros en Garantía y/o Administración a Largo Plazo	0.00	0.00
f. Depreciación, Deterioro y Amortización Acumulada de Bienes	0.00	0.00	f. Provisiones a Largo Plazo	0.00	0.00
g. Activos Diferidos	0.00	0.00	IIIB. Total de Pasivos No Circulantes (IIIB = a + b + c + d + e + f)	0.00	0.00
h. Estimación por Pérdida o Deterioro de Activos no Circulantes	0.00	0.00	II. Total del Pasivo (II = IIA + IIIB)	64,770,711.27	68,678,846.27
i. Otros Activos no Circulantes	0.00	0.00	HACIENDA PÚBLICA/PATRIMONIO		
IB. Total de Activos No Circulantes (IB = a + b + c + d + e + f + g + h + i)	28,336,678.40	20,471,361.04	IIIA. Hacienda Pública/Patrimonio Contribuido (IIIA = a + b + c)	0.00	0.00
I. Total del Activo (I = IA + IB)	60,791,949.81	57,193,452.15	a. Aportaciones	0.00	0.00
			b. Donaciones de Capital	0.00	0.00
			c. Actualización de la Hacienda Pública/Patrimonio	0.00	0.00
			IIIB. Hacienda Pública/Patrimonio Generado (IIIB = a + b + c + d + e)	-3,978,761.46	-11,485,394.12
			a. Resultados del Ejercicio (Ahorro/ Desahorro)	7,709,809.26	15,508,489.12
			b. Resultados de Ejercicios Anteriores	-12,487,658.07	-27,792,970.59
			c. Revalúos	0.00	0.00
			d. Reservas	799,087.35	799,087.35
			e. Rectificaciones de Resultados de Ejercicios Anteriores	0.00	0.00
			IIIC. Exceso o Insuficiencia en la Actualización de la Hacienda Pública/Patrimonio (IIIC = a + b)	0.00	0.00
			a. Resultado por Posición Monetaria	0.00	0.00
			b. Resultado por Tenencia de Activos no Monetarios	0.00	0.00
			III. Total Hacienda Pública/Patrimonio (III = IIIA + IIIB + IIIC)	-3,978,761.46	-11,485,394.12
			IV. Total del Pasivo y Hacienda Pública/Patrimonio (IV = II + III)	60,791,949.81	57,193,452.15

LIC. MARGARITA RAQUEL LÓPEZ SÁNCHEZ
DIRECTORA DE ADMINISTRACIÓN Y PLANEACIÓN

L.A.E. JUAN JOSÉ GONZÁLEZ PARRA
DIRECTOR GENERAL DE COCYTEN

CONSEJO DE CIENCIA Y TECNOLOGÍA DEL ESTADO DE NAYARIT (a)

Informe Analítico de la Deuda Pública y Otros Pasivos - LDF

Del 1 de Enero al 31 de Diciembre de 2019

(PESOS)

Denominación de la Deuda Pública y Otros Pasivos (c)	Saldo al 31 de diciembre de 2018 (d)	Disposiciones del Periodo (e)	Amortizaciones del Periodo (f)	Revaluaciones, Reclasificaciones y Otros Ajustes (g)	Saldo Final del Periodo h=d+e-f+g	Pago de Intereses del Periodo (i)	Pago de Comisiones y demás costos asociados durante el Periodo (j)
1. Deuda Pública (1=A+B)	0.00	0.00	0.00	0.00	0.00	0.00	0.00
A. Corto Plazo (A=a1+a2+a3)	0.00	0.00	0.00	0.00	0.00	0.00	0.00
a1) Instituciones de Crédito	0.00	0.00	0.00		0.00	0.00	0.00
a2) Títulos y Valores	0.00	0.00	0.00		0.00	0.00	0.00
a3) Arrendamientos Financieros	0.00	0.00	0.00		0.00	0.00	0.00
B. Largo Plazo (B=b1+b2+b3)	0.00	0.00	0.00	0.00	0.00	0.00	0.00
b1) Instituciones de Crédito	0.00	0.00	0.00		0.00	0.00	0.00
b2) Títulos y Valores	0.00	0.00	0.00		0.00	0.00	0.00
b3) Arrendamientos Financieros	0.00	0.00	0.00		0.00	0.00	0.00
2. Otros Pasivos	68,678,846.27				64,770,711.27		
3. Total de la Deuda Pública y Otros Pasivos	68,678,846.27	0.00	0.00	0.00	64,770,711.27	0.00	0.00
4. Deuda Contingente 1 (informativo)	0.00	0.00	0.00	0.00	0.00	0.00	0.00
A. Deuda Contingente 1	0.00	0.00	0.00	0.00	0.00	0.00	0.00
B. Deuda Contingente 2	0.00	0.00	0.00	0.00	0.00	0.00	0.00
C. Deuda Contingente XX	0.00	0.00	0.00	0.00	0.00	0.00	0.00
6. Valor de Instrumentos Bono Cupón Cero 2 (Informativo)	0.00	0.00	0.00	0.00	0.00	0.00	0.00
A. Instrumento Bono Cupón Cero 1	0.00	0.00	0.00	0.00	0.00	0.00	0.00
B. Instrumento Bono Cupón Cero 2	0.00	0.00	0.00	0.00	0.00	0.00	0.00
C. Instrumento Bono Cupón Cero XX	0.00	0.00	0.00	0.00	0.00	0.00	0.00

1. Se refiere a cualquier Financiamiento sin fuente o garantía de pago definida, que sea asumida de manera solidaria o subsidiaria por las Entidades Federativas con sus Municipios, organismos descentralizados y empresas de participación estatal mayoritaria y fideicomisos, locales o municipales, y por los Municipios con sus respectivos organismos descentralizados y empresas de participación municipal mayoritaria.

2. Se refiere al valor del Bono Cupón Cero que respalda el pago de los créditos asociados al mismo (Activo).

Obligaciones a Corto Plazo (k)	Monto Contratado (l)	Plazo Pactado (m)	Tasa de Interés (n)	Comisiones y Costos Relacionados (o)	Tasa Efectiva (p)
6. Obligaciones a Corto Plazo (Informativo)	0.00	0.00	0.00	0.00	0.00
A. Crédito 1	0.00	0.00	0.00	0.00	0.00
B. Crédito 2	0.00	0.00	0.00	0.00	0.00
C. Crédito XX	0.00	0.00	0.00	0.00	0.00


LIC. MARGARITA RAQUEL LÓPEZ SANCHEZ
DIRECTORA DE ADMINISTRACIÓN Y PLANEACIÓN


L.A.E. JUAN JOSE GONZALEZ PARRA
DIRECTOR GENERAL DE COCYTEN

CONSEJO DE CIENCIA Y TECNOLOGÍA DEL ESTADO DE NAYARIT

Informe Analítico de Obligaciones Diferentes de Financiamientos – LDF


Del 1 de Enero al 31 de Diciembre de 2019 (b)

(PESOS)

Denominación de las Obligaciones Diferentes de Financiamiento	Fecha del Contrato	Fecha de inicio de operación del proyecto	Fecha de vencimiento	Monto de la Inversión pactado	Plazo pactado	Monto promedio mensual del pago de la contraprestación	Monto promedio mensual del pago de la contraprestación correspondiente al pago de inversión	Monto pagado de la Inversión al XX de XXXX de 20XX	Monto pagado de la inversión actualizado al XX de XXXX de 20XX	Saldo pendiente por pagar de la inversión al XX de XXXX de 20XX
(c)	(d)	(e)	(f)	(g)	(h)	(i)	(j)	(k)	(l)	(m = g - l)
A. Asociaciones Público Privadas (APP's) (A=a+b+c+d)	0.00	0.00	0.00	0.00	0.00	0.00	0.00	0.00	0.00	0.00
a) APP 1	0.00	0.00	0.00	0.00	0.00	0.00	0.00	0.00	0.00	0.00
b) APP 2	0.00	0.00	0.00	0.00	0.00	0.00	0.00	0.00	0.00	0.00
c) APP 3	0.00	0.00	0.00	0.00	0.00	0.00	0.00	0.00	0.00	0.00
d) APP XX	0.00	0.00	0.00	0.00	0.00	0.00	0.00	0.00	0.00	0.00
B. Otros Instrumentos (B=a+b+c+d)	0.00	0.00	0.00	0.00	0.00	0.00	0.00	0.00	0.00	0.00
a) Otro Instrumento 1	0.00	0.00	0.00	0.00	0.00	0.00	0.00	0.00	0.00	0.00
b) Otro Instrumento 2	0.00	0.00	0.00	0.00	0.00	0.00	0.00	0.00	0.00	0.00
c) Otro Instrumento 3	0.00	0.00	0.00	0.00	0.00	0.00	0.00	0.00	0.00	0.00
d) Otro Instrumento XX	0.00	0.00	0.00	0.00	0.00	0.00	0.00	0.00	0.00	0.00
C. Total de Obligaciones Diferentes de Financiamiento (C=A+B)	0.00	0.00	0.00	0.00	0.00	0.00	0.00	0.00	0.00	0.00



LIC. MARGARITA RAQUEL LÓPEZ SANCHEZ
DIRECTORA DE ADMINISTRACIÓN Y PLANEACIÓN



L.A.E. JUAN JOSE GONZALEZ PARRA
DIRECTOR GENERAL DE COCYTEN

CONSEJO DE CIENCIA Y TECNOLOGÍA DEL ESTADO DE NAYARIT
Balance Presupuestario - LDF
 Del 1 de Enero al 31 de Diciembre de 2019 (b)
 (PESOS)


Concepto (c)	Estimado/ Aprobado (d)	Devengado	Recaudado/ Pagado
A. Ingresos Totales (A = A1+A2+A3)	10,809,923.50	33,923,945.75	33,923,945.75
A1. Ingresos de Libre Disposición	10,809,923.50	33,833,943.01	33,833,943.01
A2. Transferencias Federales Etiquetadas	0.00	90,002.74	90,002.74
A3. Financiamiento Neto	0.00	0.00	0.00
B. Egresos Presupuestarios¹ (B = B1+B2)	10,809,923.50	26,221,195.43	26,221,195.43
B1. Gasto No Etiquetado (sin incluir Amortización de la Deuda Pública)	10,809,923.50	26,131,195.43	26,131,195.43
B2. Gasto Etiquetado (sin incluir Amortización de la Deuda Pública)	0.00	90,000.00	90,000.00
C. Remanentes del Ejercicio Anterior (C = C1 + C2)		0.00	0.00
C1. Remanentes de Ingresos de Libre Disposición aplicados en el periodo			
C2. Remanentes de Transferencias Federales Etiquetadas aplicados en el periodo			
I. Balance Presupuestario (I = A - B + C)	0.00	7,702,750.32	7,702,750.32
II. Balance Presupuestario sin Financiamiento Neto (II = I - A3)	0.00	7,702,750.32	7,702,750.32
III. Balance Presupuestario sin Financiamiento Neto y sin Remanentes del Ejercicio Anterior (III = II - C)	0.00	7,702,750.32	7,702,750.32


Concepto	Aprobado	Devengado	Pagado
E. Intereses, Comisiones y Gastos de la Deuda (E = E1+E2)	0.00	0.00	0.00
E1. Intereses, Comisiones y Gastos de la Deuda con Gasto No Etiquetado	0.00	0.00	0.00
E2. Intereses, Comisiones y Gastos de la Deuda con Gasto Etiquetado	0.00	0.00	0.00
IV. Balance Primario (IV = III - E)	0.00	7,702,750.32	7,702,750.32

Concepto	Estimado/ Aprobado	Devengado	Recaudado/ Pagado
F. Financiamiento (F = F1 + F2)	0.00	0.00	0.00
F1. Financiamiento con Fuente de Pago de Ingresos de Libre Disposición	0.00	0.00	0.00
F2. Financiamiento con Fuente de Pago de Transferencias Federales Etiquetadas	0.00	0.00	0.00
G. Amortización de la Deuda (G = G1 + G2)	0.00	0.00	0.00
G1. Amortización de la Deuda Pública con Gasto No Etiquetado	0.00	0.00	0.00
G2. Amortización de la Deuda Pública con Gasto Etiquetado	0.00	0.00	0.00
A3. Financiamiento Neto (A3 = F - G)	0.00	0.00	0.00

Concepto	Estimado/ Aprobado	Devengado	Recaudado/ Pagado
A1. Ingresos de Libre Disposición	10,809,923.50	33,833,943.01	33,833,943.01
A3.1 Financiamiento Neto con Fuente de Pago de Ingresos de Libre Disposición (A3.1 = F1 - G1)	0.00	0.00	0.00
F1. Financiamiento con Fuente de Pago de Ingresos de Libre Disposición	0.00	0.00	0.00
G1. Amortización de la Deuda Pública con Gasto No Etiquetado	0.00	0.00	0.00
B1. Gasto No Etiquetado (sin incluir Amortización de la Deuda Pública)	10,809,923.50	26,131,195.43	26,131,195.43
C1. Remanentes de Ingresos de Libre Disposición aplicados en el periodo		0.00	0.00
V. Balance Presupuestario de Recursos Disponibles (V = A1 + A3.1 - B1 + C1)	0.00	7,702,747.58	7,702,747.58
VI. Balance Presupuestario de Recursos Disponibles sin Financiamiento Neto (VI = V - A3.1)	0.00	7,702,747.58	7,702,747.58

Concepto	Estimado/ Aprobado	Devengado	Recaudado/ Pagado
A2. Transferencias Federales Etiquetadas	0.00	90,002.74	90,002.74
A3.2 Financiamiento Neto con Fuente de Pago de Transferencias Federales Etiquetadas (A3.2 = F2 - G2)	0.00	0.00	0.00
F2. Financiamiento con Fuente de Pago de Transferencias Federales Etiquetadas	0.00	0.00	0.00
G2. Amortización de la Deuda Pública con Gasto Etiquetado	0.00	0.00	0.00
B2. Gasto Etiquetado (sin incluir Amortización de la Deuda Pública)	0.00	90,000.00	90,000.00
C2. Remanentes de Transferencias Federales Etiquetadas aplicados en el periodo		0.00	0.00
VII. Balance Presupuestario de Recursos Etiquetados (VII = A2 + A3.2 - B2 + C2)	0.00	2.74	2.74
VIII. Balance Presupuestario de Recursos Etiquetados sin Financiamiento Neto (VIII = VII - A3.2)	0.00	2.74	2.74



 LIC. MARGARITA RAQUEL LÓPEZ SANCHEZ
 DIRECTORA DE ADMINISTRACIÓN Y PLANEACIÓN


 L.A.E. JUAN JOSE GONZALEZ PARRA
 DIRECTOR GENERAL COCYTEN

CONSEJO DE CIENCIA Y TECNOLOGÍA DEL ESTADO DE NAVARRA
Estado Análisis de Ingresos Detallado - LDF
Del 1 de Enero al 31 de Diciembre de 2019 (6)
(PESOS)

Concepto (c)	Ingreso					Diferencia (e)
	Estimado (d)	Ampliaciones/ (Reducciones)	Modificado	Devengado	Recaudado	
Ingresos de Libre Disposición						
A. Impuestos	0.00	0.00	0.00	0.00	0.00	0.00
B. Cuotas y Aportaciones de Seguridad Social	0.00	0.00	0.00	0.00	0.00	0.00
C. Contribuciones de Mejoras	0.00	0.00	0.00	0.00	0.00	0.00
D. Derechos	0.00	0.00	0.00	0.00	0.00	0.00
E. Productos	0.00	0.00	0.00	0.00	0.00	0.00
F. Aprovechamientos	0.00	0.00	0.00	0.00	0.00	0.00
G. Ingresos por Ventas de Bienes y Prestación Servicios	0.00	0.00	0.00	0.00	0.00	0.00
H. Participaciones	0.00	0.00	0.00	0.00	0.00	0.00
(H)=h1+h2+h3+h4+h5+h6+h7+h8+h9+h10+h11	0.00	0.00	0.00	0.00	0.00	0.00
h1) Fondo General de Participaciones	0.00	0.00	0.00	0.00	0.00	0.00
h2) Fondo de Fomento Municipal	0.00	0.00	0.00	0.00	0.00	0.00
h3) Fondo de Fiscalización y Recaudación	0.00	0.00	0.00	0.00	0.00	0.00
h4) Fondo de Compensación	0.00	0.00	0.00	0.00	0.00	0.00
h5) Fondo de Extracción de Hidrocarburos	0.00	0.00	0.00	0.00	0.00	0.00
h6) Impuesto Especial Sobre Producción y Servicios	0.00	0.00	0.00	0.00	0.00	0.00
h7) 0.136% de la Recaudación Federal Participable	0.00	0.00	0.00	0.00	0.00	0.00
h8) 3.17% Sobre Extracción de Petróleo	0.00	0.00	0.00	0.00	0.00	0.00
h9) Gasolinas y Diésel	0.00	0.00	0.00	0.00	0.00	0.00
h10) Fondo del Impuesto Sobre la Renta	0.00	0.00	0.00	0.00	0.00	0.00
h11) Fondo de Estabilización de los Ingresos de las Entidades Federativas	0.00	0.00	0.00	0.00	0.00	0.00
I. Incentivos Derivados de la Colaboración Fiscal (I)=i1+i2+i3+i4+i5	0.00	0.00	0.00	0.00	0.00	0.00
i1) Tenencia o Uso de Vehículos	0.00	0.00	0.00	0.00	0.00	0.00
i2) Fondo de Compensación ISAN	0.00	0.00	0.00	0.00	0.00	0.00
i3) Impuesto Sobre Automóviles Nuevos	0.00	0.00	0.00	0.00	0.00	0.00
i4) Fondo de Compensación de Repecos-Intermedios	0.00	0.00	0.00	0.00	0.00	0.00
i5) Otros Incentivos Económicos	0.00	0.00	0.00	0.00	0.00	0.00
J. Transferencias y Asignaciones	0.00	0.00	0.00	0.00	0.00	0.00
K. Convenios	10,809,923.50	45,580,699.04	56,390,622.54	33,833,943.01	33,833,943.01	23,024,019.51
k1) Otros Convenios y Subsidios	10,809,923.50	45,580,699.04	56,390,622.54	33,833,943.01	33,833,943.01	23,024,019.51
L. Otros Ingresos de Libre Disposición (L)=l1+l2	0.00	0.00	0.00	0.00	0.00	0.00
l1) Participaciones en Ingresos Locales	0.00	0.00	0.00	0.00	0.00	0.00
l2) Otros Ingresos de Libre Disposición	0.00	0.00	0.00	0.00	0.00	0.00
I. Total de Ingresos de Libre Disposición (I)=A+B+C+D+E+F+G+H+I+J+K+L	10,809,923.50	45,580,699.04	56,390,622.54	33,833,943.01	33,833,943.01	23,024,019.51
Ingresos Excedentes de Ingresos de Libre Disposición						
Transferencias Federales Etiquetadas						
A. Aportaciones (A=a1+a2+a3+a4+a5+a6+a7+a8)	0.00	0.00	0.00	0.00	0.00	0.00
a1) Fondo de Aportaciones para la Nómina Educativa y Gasto Operativo	0.00	0.00	0.00	0.00	0.00	0.00
a2) Fondo de Aportaciones para los Servicios de Salud	0.00	0.00	0.00	0.00	0.00	0.00
a3) Fondo de Aportaciones para la Infraestructura Social	0.00	0.00	0.00	0.00	0.00	0.00
a4) Fondo de Aportaciones para el Fortalecimiento de los Municipios y de las Demarcaciones Territoriales del Distrito	0.00	0.00	0.00	0.00	0.00	0.00
a5) Fondo de Aportaciones Múltiples	0.00	0.00	0.00	0.00	0.00	0.00
a6) Fondo de Aportaciones para la Educación Tecnológica y de Adultos	0.00	0.00	0.00	0.00	0.00	0.00
a7) Fondo de Aportaciones para la Seguridad Pública de los Estados y del Distrito Federal	0.00	0.00	0.00	0.00	0.00	0.00
a8) Fondo de Aportaciones para el Fortalecimiento de las Entidades Federativas	0.00	0.00	0.00	0.00	0.00	0.00
B. Convenios (B=b1+b2+b3+b4)	0.00	0.00	0.00	0.00	0.00	0.00
b1) Convenios de Protección Social en Salud	0.00	0.00	0.00	0.00	0.00	0.00
b2) Convenios de Descentralización	0.00	0.00	0.00	0.00	0.00	0.00
b3) Convenios de Reasignación	0.00	0.00	0.00	0.00	0.00	0.00
b4) Otros Convenios y Subsidios	0.00	0.00	0.00	0.00	0.00	0.00
C. Fondos Distintos de Aportaciones (C=c1+c2)	0.00	0.00	0.00	0.00	0.00	0.00
c1) Fondo para Entidades Federativas y Municipios Productores de Hidrocarburos	0.00	0.00	0.00	0.00	0.00	0.00
c2) Fondo Minero	0.00	0.00	0.00	0.00	0.00	0.00
D. Transferencias, Asignaciones, Subsidios y Subvenciones, y Pensiones y Jubilaciones	0.00	0.00	0.00	0.00	0.00	0.00
E. Otras Transferencias Federales Etiquetadas	0.00	90,000.00	90,000.00	90,002.74	90,002.74	90,002.74
II. Total de Transferencias Federales Etiquetadas (II = A + B + C + D + E)	0.00	90,000.00	90,000.00	90,002.74	90,002.74	90,002.74
III. Ingresos Derivados de Financiamientos (III = A)	0.00	0.00	0.00	0.00	0.00	0.00
A. Ingresos Derivados de Financiamientos	0.00	0.00	0.00	0.00	0.00	0.00
IV. Total de Ingresos (IV = I + II + III)	10,809,923.50	45,670,699.04	56,480,622.54	33,923,945.75	33,923,945.75	23,114,022.25
Datos Informativos						
1. Ingresos Derivados de Financiamientos con Fuente de Pago de Ingresos de Libre Disposición	0.00	0.00	0.00	0.00	0.00	0.00
2. Ingresos Derivados de Financiamientos con Fuente de Pago de Transferencias Federales Etiquetadas	0.00	0.00	0.00	0.00	0.00	0.00
3. Ingresos Derivados de Financiamientos (3 = 1 + 2)	0.00	0.00	0.00	0.00	0.00	0.00


LIC. MARGARITA RAQUEL LÓPEZ SÁNCHEZ
DIRECTORA DE ADMINISTRACIÓN Y PLANEACIÓN



L.A.E. JUAN JOSE GONZALEZ PARRA
DIRECTOR GENERAL DE ICOCYEN

CONSEJO DE CIENCIA Y TECNOLOGÍA DEL ESTADO DE NAYARIT
Estado Analítico del Ejercicio del Presupuesto de Egresos Detallado - LDF
Clasificación por Objeto del Gasto (Capítulo y Concepto)
Del 1 de Enero al 31 de Diciembre de 2019 (b)
(PESOS)

Concepto (c)	Egresos					Subejercicio (e)
	Aprobado (d)	Ampliaciones/ (Reducciones)	Modificado	Devengado	Pagado	
II. Gasto Etiquetado (II=A+B+C+D+E+F+G+H+I)	0.00	90,000.00	90,000.00	90,000.00	90,000.00	0.00
A. Servicios Personales (A=a1+a2+a3+a4+a5+a6+a7)	0.00	0.00	0.00	0.00	0.00	0.00
a1) Remuneraciones al Personal de Carácter Permanente	0.00	0.00	0.00	0.00	0.00	0.00
a2) Remuneraciones al Personal de Carácter Transitorio	0.00	0.00	0.00	0.00	0.00	0.00
a3) Remuneraciones Adicionales y Especiales	0.00	0.00	0.00	0.00	0.00	0.00
a4) Seguridad Social	0.00	0.00	0.00	0.00	0.00	0.00
a5) Otras Prestaciones Sociales y Económicas	0.00	0.00	0.00	0.00	0.00	0.00
a6) Previsiones	0.00	0.00	0.00	0.00	0.00	0.00
a7) Pago de Estimulos a Servidores Públicos	0.00	0.00	0.00	0.00	0.00	0.00
B. Materiales y Suministros (B=b1+b2+b3+b4+b5+b6+b7+b8+b9)	0.00	0.00	0.00	0.00	0.00	0.00
b1) Materiales de Administración, Emisión de Documentos y Artículos Oficiales	0.00	0.00	0.00	0.00	0.00	0.00
b2) Alimentos y Utensilios	0.00	0.00	0.00	0.00	0.00	0.00
b3) Materias Primas y Materiales de Producción y Comercialización	0.00	0.00	0.00	0.00	0.00	0.00
b4) Materiales y Artículos de Construcción y de Reparación	0.00	0.00	0.00	0.00	0.00	0.00
b5) Productos Químicos, Farmacéuticos y de Laboratorio	0.00	0.00	0.00	0.00	0.00	0.00
b6) Combustibles, Lubricantes y Aditivos	0.00	0.00	0.00	0.00	0.00	0.00
b7) Vestuario, Blancos, Prendas de Protección y Artículos Deportivos	0.00	0.00	0.00	0.00	0.00	0.00
b8) Materiales y Suministros Para Seguridad	0.00	0.00	0.00	0.00	0.00	0.00
b9) Herramientas, Refacciones y Accesorios Menores	0.00	0.00	0.00	0.00	0.00	0.00
C. Servicios Generales (C=c1+c2+c3+c4+c5+c6+c7+c8+c9)	0.00	90,000.00	90,000.00	90,000.00	90,000.00	0.00
c1) Servicios Básicos	0.00	0.00	0.00	0.00	0.00	0.00
c2) Servicios de Arrendamiento	0.00	0.00	0.00	0.00	0.00	0.00
c3) Servicios Profesionales, Científicos, Técnicos y Otros Servicios	0.00	0.00	0.00	0.00	0.00	0.00
c4) Servicios Financieros, Bancarios y Comerciales	0.00	0.00	0.00	0.00	0.00	0.00
c5) Servicios de Instalación, Reparación, Mantenimiento y Conservación	0.00	0.00	0.00	0.00	0.00	0.00
c6) Servicios de Comunicación Social y Publicidad	0.00	0.00	0.00	0.00	0.00	0.00
c7) Servicios de Traslado y Viajes	0.00	47,000.00	47,000.00	47,000.00	47,000.00	0.00
c8) Servicios Oficiales	0.00	43,000.00	43,000.00	43,000.00	43,000.00	0.00
c9) Otros Servicios Generales	0.00	0.00	0.00	0.00	0.00	0.00
D. Transferencias, Asignaciones, Subsidios y Otras Ayudas (D=d1+d2+d3+d4+d5+d6+d7+d8+d9)	0.00	0.00	0.00	0.00	0.00	0.00
d1) Transferencias Internas y Asignaciones al Sector Público	0.00	0.00	0.00	0.00	0.00	0.00
d2) Transferencias al Resto del Sector Público	0.00	0.00	0.00	0.00	0.00	0.00
d3) Subsidios y Subvenciones	0.00	0.00	0.00	0.00	0.00	0.00
d4) Ayudas Sociales	0.00	0.00	0.00	0.00	0.00	0.00
d5) Pensiones y Jubilaciones	0.00	0.00	0.00	0.00	0.00	0.00
d6) Transferencias a Fideicomisos, Mandatos y Otros Análogos	0.00	0.00	0.00	0.00	0.00	0.00
d7) Transferencias a la Seguridad Social	0.00	0.00	0.00	0.00	0.00	0.00
d8) Donativos	0.00	0.00	0.00	0.00	0.00	0.00
d9) Transferencias al Exterior	0.00	0.00	0.00	0.00	0.00	0.00
E. Bienes Muebles, Inmuebles e Intangibles (E=e1+e2+e3+e4+e5+e6+e7+e8+e9)	0.00	0.00	0.00	0.00	0.00	0.00
e1) Mobiliario y Equipo de Administración	0.00	0.00	0.00	0.00	0.00	0.00
e2) Mobiliario y Equipo Educativo y Recreativo	0.00	0.00	0.00	0.00	0.00	0.00
e3) Equipo e Instrumental Médico y de Laboratorio	0.00	0.00	0.00	0.00	0.00	0.00
e4) Vehículos y Equipo de Transporte	0.00	0.00	0.00	0.00	0.00	0.00
e5) Equipo de Defensa y Seguridad	0.00	0.00	0.00	0.00	0.00	0.00
e6) Maquinaria, Otros Equipos y Herramientas	0.00	0.00	0.00	0.00	0.00	0.00
e7) Activos Biológicos	0.00	0.00	0.00	0.00	0.00	0.00
e8) Bienes Inmuebles	0.00	0.00	0.00	0.00	0.00	0.00
e9) Activos Intangibles	0.00	0.00	0.00	0.00	0.00	0.00
F. Inversión Pública (F=f1+f2+f3)	0.00	0.00	0.00	0.00	0.00	0.00
f1) Obra Pública en Bienes de Dominio Público	0.00	0.00	0.00	0.00	0.00	0.00
f2) Obra Pública en Bienes Propios	0.00	0.00	0.00	0.00	0.00	0.00
f3) Proyectos Productivos y Acciones de Fomento	0.00	0.00	0.00	0.00	0.00	0.00
G. Inversiones Financieras y Otras Provisiones (G=g1+g2+g3+g4+g5+g6+g7)	0.00	0.00	0.00	0.00	0.00	0.00
g1) Inversiones Para el Fomento de Actividades Productivas	0.00	0.00	0.00	0.00	0.00	0.00
g2) Acciones y Participaciones de Capital	0.00	0.00	0.00	0.00	0.00	0.00
g3) Compra de Títulos y Valores	0.00	0.00	0.00	0.00	0.00	0.00
g4) Concesión de Préstamos	0.00	0.00	0.00	0.00	0.00	0.00
g5) Inversiones en Fideicomisos, Mandatos y Otros Análogos	0.00	0.00	0.00	0.00	0.00	0.00
Fideicomiso de Desastres Naturales (Informativo)	0.00	0.00	0.00	0.00	0.00	0.00
g6) Otras Inversiones Financieras	0.00	0.00	0.00	0.00	0.00	0.00
g7) Provisiones para Contingencias y Otras Erogaciones Especiales	0.00	0.00	0.00	0.00	0.00	0.00
H. Participaciones y Aportaciones (H=h1+h2+h3)	0.00	0.00	0.00	0.00	0.00	0.00
h1) Participaciones	0.00	0.00	0.00	0.00	0.00	0.00
h2) Aportaciones	0.00	0.00	0.00	0.00	0.00	0.00
h3) Convenios	0.00	0.00	0.00	0.00	0.00	0.00

CONSEJO DE CIENCIA Y TECNOLOGÍA DEL ESTADO DE NAYARIT
Estado Analítico del Ejercicio del Presupuesto de Egresos Detallado - LDF
Clasificación por Objeto del Gasto (Capítulo y Concepto)
Del 1 de Enero al 31 de Diciembre de 2019 (b)
(PESOS)

Concepto (c)	Egresos					Subejercicio (e)
	Aprobado (d)	Ampliaciones/ (Reducciones)	Modificado	Devengado	Pagado	
I. Deuda Pública (I=1+i2+i3+i4+i5+i6+i7)	0.00	0.00	0.00	0.00	0.00	0.00
i1) Amortización de la Deuda Pública	0.00	0.00	0.00	0.00	0.00	0.00
i2) Intereses de la Deuda Pública	0.00	0.00	0.00	0.00	0.00	0.00
i3) Comisiones de la Deuda Pública	0.00	0.00	0.00	0.00	0.00	0.00
i4) Gastos de la Deuda Pública	0.00	0.00	0.00	0.00	0.00	0.00
i5) Costo por Coberturas	0.00	0.00	0.00	0.00	0.00	0.00
i6) Apoyos Financieros	0.00	0.00	0.00	0.00	0.00	0.00
i7) Adeudos de Ejercicios Fiscales Anteriores (ADEFAS)	0.00	0.00	0.00	0.00	0.00	0.00
III. Total de Egresos (III = I + II)	10,809,923.50	39,092,631.04	49,902,554.54	26,221,195.43	26,221,195.43	23,661,359.11


 L.A.E. JUAN JOSÉ GONZÁLEZ PARRA
 DIRECTOR GENERAL


 LIC. MARGARITA RAQUEL LÓPEZ SANCHEZ
 DIRECTORA DE ADMINISTRACIÓN Y PLANEACIÓN

CONSEJO DE CIENCIA Y TECNOLOGIA DEL ESTADO DE NAYARIT (a)
Estado Analítico del Ejercicio del Presupuesto de Egresos Detallado - LDF
Clasificación Administrativa
Del 1 de Enero al 31 de Diciembre de 2019 (b)
(PESOS)

Concepto (c)	Egresos					Subejercicio (e)
	Aprobado (d)	Ampliaciones/ (Reducciones)	Modificado	Devengado	Pagado	
I. Gasto No Etiquetado (I=A+B+C+D+E+F+G+H)	10,809,923.50	39,002,631.04	49,812,554.54	26,131,195.43	26,131,195.43	23,681,359.11
DESARROLLO DE LA CIENCIA Y TECNOLOGIA	9,809,923.50	-931,602.45	8,878,321.05	8,878,321.05	8,878,321.05	0.00
MEDALLA NAYARIT 2019	200,000.00	0.00	200,000.00	200,000.00	200,000.00	0.00
FORTALECIMIENTO A LA INFRAESTRUCTURA DE C2i	50,000.00	-50,000.00	0.00	0.00	0.00	0.00
BECAS P/NAYARITAS, TESIS MAESTRIA Y DOCTORADO	150,000.00	-150,000.00	0.00	0.00	0.00	0.00
FOROS ACADEMIA EMPRESA 2019	150,000.00	-150,000.00	0.00	0.00	0.00	0.00
APOYOS COMPLEMENTARIOS P/ ESTUDIANTES NAYARITAS DE POSGRADO	150,000.00	0.00	150,000.00	150,000.00	150,000.00	0.00
CAPACITACIÓN Y ACTUALIZACIÓN 2019	100,000.00	-100,000.00	0.00	0.00	0.00	0.00
DIFUSIÓN Y DIVULGACIÓN DE LA CY T e I 2019	100,000.00	0.00	100,000.00	100,000.00	100,000.00	0.00
APOYO COMPLEMENTARIO P/PROGRAMAS FED.	100,000.00	-100,000.00	0.00	0.00	0.00	0.00
BECA CONACYT 2019	100,000.00	-100,000.00	0.00	0.00	0.00	0.00
FONDO ESTATAL DE CYT./FIDEICOMISO MULTAS ELECTORALES	0.00	40,302,148.61	40,302,148.61	16,620,789.50	16,620,789.50	23,681,359.11
MULTAS ELECTORALES	0.00	2,084.88	2,084.88	2,084.88	2,084.88	0.00
BECAS PARA EL FOMENTO Y DIVULGACION DE LA CIENCIA 2019	0.00	180,000.00	180,000.00	180,000.00	180,000.00	0.00
II. Gasto Etiquetado (II=A+B+C+D+E+F+G+H)	0.00	90,000.00	90,000.00	90,000.00	90,000.00	0.00
REDNACECYT 2019	0.00	90,000.00	90,000.00	90,000.00	90,000.00	0.00
III. Total de Egresos (III = I + II)	10,809,923.50	39,092,631.04	49,902,554.54	26,221,195.43	26,221,195.43	23,681,359.11


LIC. JUAN JOSÉ GONZÁLEZ PARRA
DIRECTOR GENERAL


LIC. MARGARITA RAQUEL LÓPEZ SANCHEZ
DIRECTORA DE ADMINISTRACIÓN Y PLANEACIÓN

CONSEJO DE CIENCIA Y TECNOLOGIA DEL ESTADO DE NAYARI Estado Analítico del Ejercicio del Presupuesto de Egresos Detallado - LDF Clasificación Funcional (Finalidad y Función) Del 1 de Enero al 31 de Diciembre de 2019 (b) (PEBOS)						
Concepto (c)	Egresos					Subejercicio (e)
	Aprobado (d)	Ampliaciones/ (Reducciones)	Modificado	Devengado	Pagado	
I. Gasto No Etiquetado (I=A+B+C+D)	10,809,923.50	39,002,631.04	49,812,554.54	26,131,195.43	26,131,195.43	23,681,359.11
A. Gobierno (A=a1+a2+a3+a4+a5+a6+a7+a8)	0.00	0.00	0.00	0.00	0.00	0.00
a1) Legislación	0.00	0.00	0.00	0.00	0.00	0.00
a2) Justicia	0.00	0.00	0.00	0.00	0.00	0.00
a3) Coordinación de la Política de Gobierno	0.00	0.00	0.00	0.00	0.00	0.00
a4) Relaciones Exteriores	0.00	0.00	0.00	0.00	0.00	0.00
a5) Asuntos Financieros y Hacendarios	0.00	0.00	0.00	0.00	0.00	0.00
a6) Seguridad Nacional	0.00	0.00	0.00	0.00	0.00	0.00
a7) Asuntos de Orden Público y de Seguridad Interior	0.00	0.00	0.00	0.00	0.00	0.00
a8) Otros Servicios Generales	0.00	0.00	0.00	0.00	0.00	0.00
B. Desarrollo Social (B=b1+b2+b3+b4+b5+b6+b7)	0.00	0.00	0.00	0.00	0.00	0.00
b1) Protección Ambiental	0.00	0.00	0.00	0.00	0.00	0.00
b2) Vivienda y Servicios a la Comunidad	0.00	0.00	0.00	0.00	0.00	0.00
b3) Salud	0.00	0.00	0.00	0.00	0.00	0.00
b4) Recreación, Cultura y Otras Manifestaciones Sociales	0.00	0.00	0.00	0.00	0.00	0.00
b5) Educación	0.00	0.00	0.00	0.00	0.00	0.00
b6) Protección Social	0.00	0.00	0.00	0.00	0.00	0.00
b7) Otros Asuntos Sociales	0.00	0.00	0.00	0.00	0.00	0.00
C. Desarrollo Económico (C=c1+c2+c3+c4+c5+c6+c7+c8+c9)	10,809,923.50	39,002,631.04	49,812,554.54	26,131,195.43	26,131,195.43	23,681,359.11
c1) Asuntos Económicos, Comerciales y Laborales en General	0.00	0.00	0.00	0.00	0.00	0.00
c2) Agropecuaria, Silvicultura, Pesca y Caza	0.00	0.00	0.00	0.00	0.00	0.00
c3) Combustibles y Energía	0.00	0.00	0.00	0.00	0.00	0.00
c4) Minería, Manufacturas y Construcción	0.00	0.00	0.00	0.00	0.00	0.00
c5) Transporte	0.00	0.00	0.00	0.00	0.00	0.00
c6) Comunicaciones	0.00	0.00	0.00	0.00	0.00	0.00
c7) Turismo	0.00	0.00	0.00	0.00	0.00	0.00
c8) Ciencia, Tecnología e Innovación	10,809,923.50	39,002,631.04	49,812,554.54	26,131,195.43	26,131,195.43	23,681,359.11
c9) Otras Industrias y Otros Asuntos Económicos	0.00	0.00	0.00	0.00	0.00	0.00
D. Otras No Clasificadas en Funciones Anteriores (D=d1+d2+d3+d4)	0.00	0.00	0.00	0.00	0.00	0.00
d1) Transacciones de la Deuda Pública / Costo Financiero de la Deuda	0.00	0.00	0.00	0.00	0.00	0.00
d2) Transferencias, Participaciones y Aportaciones Entre Diferentes Niveles y Órdenes de Gobierno	0.00	0.00	0.00	0.00	0.00	0.00
d3) saneamiento del Sistema Financiero	0.00	0.00	0.00	0.00	0.00	0.00
d4) Adeudos de Ejercicios Fiscales Anteriores	0.00	0.00	0.00	0.00	0.00	0.00
II. Gasto Etiquetado (II=A+B+C+D)	0.00	90,000.00	90,000.00	90,000.00	90,000.00	0.00
A. Gobierno (A=a1+a2+a3+a4+a5+a6+a7+a8)	0.00	0.00	0.00	0.00	0.00	0.00
a1) Legislación	0.00	0.00	0.00	0.00	0.00	0.00
a2) Justicia	0.00	0.00	0.00	0.00	0.00	0.00
a3) Coordinación de la Política de Gobierno	0.00	0.00	0.00	0.00	0.00	0.00
a4) Relaciones Exteriores	0.00	0.00	0.00	0.00	0.00	0.00
a5) Asuntos Financieros y Hacendarios	0.00	0.00	0.00	0.00	0.00	0.00
a6) Seguridad Nacional	0.00	0.00	0.00	0.00	0.00	0.00
a7) Asuntos de Orden Público y de Seguridad Interior	0.00	0.00	0.00	0.00	0.00	0.00
a8) Otros Servicios Generales	0.00	0.00	0.00	0.00	0.00	0.00
B. Desarrollo Social (B=b1+b2+b3+b4+b5+b6+b7)	0.00	0.00	0.00	0.00	0.00	0.00
b1) Protección Ambiental	0.00	0.00	0.00	0.00	0.00	0.00
b2) Vivienda y Servicios a la Comunidad	0.00	0.00	0.00	0.00	0.00	0.00
b3) Salud	0.00	0.00	0.00	0.00	0.00	0.00
b4) Recreación, Cultura y Otras Manifestaciones Sociales	0.00	0.00	0.00	0.00	0.00	0.00
b5) Educación	0.00	0.00	0.00	0.00	0.00	0.00
b6) Protección Social	0.00	0.00	0.00	0.00	0.00	0.00
b7) Otros Asuntos Sociales	0.00	0.00	0.00	0.00	0.00	0.00
C. Desarrollo Económico (C=c1+c2+c3+c4+c5+c6+c7+c8+c9)	0.00	90,000.00	90,000.00	90,000.00	90,000.00	0.00
c1) Asuntos Económicos, Comerciales y Laborales en General	0.00	0.00	0.00	0.00	0.00	0.00
c2) Agropecuaria, Silvicultura, Pesca y Caza	0.00	0.00	0.00	0.00	0.00	0.00
c3) Combustibles y Energía	0.00	0.00	0.00	0.00	0.00	0.00
c4) Minería, Manufacturas y Construcción	0.00	0.00	0.00	0.00	0.00	0.00
c5) Transporte	0.00	0.00	0.00	0.00	0.00	0.00
c6) Comunicaciones	0.00	0.00	0.00	0.00	0.00	0.00
c7) Turismo	0.00	0.00	0.00	0.00	0.00	0.00
c8) Ciencia, Tecnología e Innovación	0.00	90,000.00	90,000.00	90,000.00	90,000.00	0.00
c9) Otras Industrias y Otros Asuntos Económicos	0.00	0.00	0.00	0.00	0.00	0.00
D. Otras No Clasificadas en Funciones Anteriores (D=d1+d2+d3+d4)	0.00	0.00	0.00	0.00	0.00	0.00
d1) Transacciones de la Deuda Pública / Costo Financiero de la Deuda	0.00	0.00	0.00	0.00	0.00	0.00
d2) Transferencias, Participaciones y Aportaciones Entre Diferentes Niveles y Órdenes de Gobierno	0.00	0.00	0.00	0.00	0.00	0.00
d3) saneamiento del Sistema Financiero	0.00	0.00	0.00	0.00	0.00	0.00
d4) Adeudos de Ejercicios Fiscales Anteriores	0.00	0.00	0.00	0.00	0.00	0.00
III. Total de Egresos (III = I + II)	10,809,923.50	39,092,631.04	49,902,554.54	26,221,195.43	26,221,195.43	23,681,359.11

LA E. JUAN JOSÉ GONZÁLEZ PARRA
DIRECTOR GENERAL

LIC. MARGARITA RAQUEL LÓPEZ SANCHEZ
DIRECTORA DE ADMINISTRACIÓN Y PLANEACIÓN

CONSEJO DE CIENCIA Y TECNOLOGIA DEL ESTADO DE NAYARIT
Estado Analítico del Ejercicio del Presupuesto de Egresos Detallado - LDF
Clasificación de Servicios Personales por Categoría
Del 1 de enero al 31 de Diciembre de 2019
(PESOS)

Concepto (c)	Egresos					Subejercicio (e)
	Aprobado (d)	Ampliaciones/ (Reducciones)	Modificado	Devengado	Pagado	
I. Gasto No Etiquetado (I=A+B+C+D+E+F)	8,606,511.41	-1,235,688.94	7,370,822.47	7,370,822.47	7,370,822.47	0.00
A. Personal Administrativo y de Servicio Público	8,606,511.41	-1,235,688.94	7,370,822.47	7,370,822.47	7,370,822.47	0.00
B. Magisterio	0.00	0.00	0.00	0.00	0.00	0.00
C. Servicios de Salud (C=c1+c2)	0.00	0.00	0.00	0.00	0.00	0.00
c1) Personal Administrativo	0.00	0.00	0.00	0.00	0.00	0.00
c2) Personal Médico, Paramédico y afin	0.00	0.00	0.00	0.00	0.00	0.00
D. Seguridad Pública	0.00	0.00	0.00	0.00	0.00	0.00
E. Gastos asociados a la implementación de nuevas leyes federales o reformas a las mismas (E = e1 + e2)	0.00	0.00	0.00	0.00	0.00	0.00
e1) Nombre del Programa o Ley 1	0.00	0.00	0.00	0.00	0.00	0.00
e2) Nombre del Programa o Ley 2	0.00	0.00	0.00	0.00	0.00	0.00
F. Sentencias laborales definitivas	0.00	0.00	0.00	0.00	0.00	0.00
II. Gasto Etiquetado (II=A+B+C+D+E+F)	0.00	0.00	0.00	0.00	0.00	0.00
A. Personal Administrativo y de Servicio Público	0.00	0.00	0.00	0.00	0.00	0.00
B. Magisterio	0.00	0.00	0.00	0.00	0.00	0.00
C. Servicios de Salud (C=c1+c2)	0.00	0.00	0.00	0.00	0.00	0.00
c1) Personal Administrativo	0.00	0.00	0.00	0.00	0.00	0.00
c2) Personal Médico, Paramédico y afin	0.00	0.00	0.00	0.00	0.00	0.00
D. Seguridad Pública	0.00	0.00	0.00	0.00	0.00	0.00
E. Gastos asociados a la implementación de nuevas leyes federales o reformas a las mismas (E = e1 + e2)	0.00	0.00	0.00	0.00	0.00	0.00
e1) Nombre del Programa o Ley 1	0.00	0.00	0.00	0.00	0.00	0.00
e2) Nombre del Programa o Ley 2	0.00	0.00	0.00	0.00	0.00	0.00
F. Sentencias laborales definitivas	0.00	0.00	0.00	0.00	0.00	0.00
III. Total del Gasto en Servicios Personales (III = I + II)	8,606,511.41	-1,235,688.94	7,370,822.47	7,370,822.47	7,370,822.47	0.00


LIC. MARGARITA RAQUEL LÓPEZ SANCHEZ
DIRECTORA DE ADMINISTRACIÓN Y PLANEACIÓN


L.A.E. JUAN JOSE GONZALEZ PARRA
DIRECTOR GENERAL DE COCYTEN

CONSEJO DE CIENCIA Y TECNOLOGIA DEL ESTADO DE NAYARIT
GUIA DE CUMPLIMIENTO DE LA LEY DE DISCIPLINA FINANCIERA DE LAS ENTIDADES FEDERATIVAS Y MUNICIPIOS

Del 1 de Enero al 31 de diciembre de 2019

Indicadores de Observancia (c)	Implementación		Resultado		Fundamento (h)	Comentarios (i)
	SI	NO	Monto o valor (f)	Unidad (g)		
	Mecanismo de Verificación (d)	Fecha estimada de cumplimiento				
INDICADORES PRESUPUESTARIOS						
A. INDICADORES CUANTITATIVOS						
1 Balance Presupuestario Sostenible (j)						
a.	Propuesto	SI	Iniciativa de Ley de Ingresos y Proyecto de Presupuesto de Egresos	0.00	pesos	Art. 6 y 19 de la LDF
b.	Aprobado	SI	Ley de Ingresos y Presupuesto de Egresos	0.00	pesos	Art. 6 y 19 de la LDF
c.	Ejercido	SI	Cuenta Pública / Formato 4 LDF	7,702,750.32	pesos	Art. 6 y 19 de la LDF
2 Balance Presupuestario de Recursos Disponibles Sostenible (k)						
a.	Propuesto	SI	Iniciativa de Ley de Ingresos y Proyecto de Presupuesto de Egresos	0.00	pesos	Art. 6 y 19 de la LDF
b.	Aprobado	SI	Ley de Ingresos y Presupuesto de Egresos	0.00	pesos	Art. 6 y 19 de la LDF
c.	Ejercido	SI	Cuenta Pública / Formato 4 LDF	7,702,747.58	pesos	Art. 6 y 19 de la LDF
3 Financiamiento Neto dentro del Techo de Financiamiento Neto (l)						
a.	Propuesto	NA	Iniciativa de Ley de Ingresos	0.00	pesos	Art. 6, 19 y 46 de la LDF
b.	Aprobado	NA	Ley de Ingresos	0.00	pesos	Art. 6, 19 y 46 de la LDF
c.	Ejercido	NA	Cuenta Pública / Formato 4 LDF	0.00	pesos	Art. 6, 19 y 46 de la LDF
4 Recursos destinados a la atención de desastres naturales						
a. Asignación al fideicomiso para desastres naturales (m)						
	a.1 Aprobado	NA	Reporte Trim. Formato 6 a)	0.00	pesos	Art. 9 de la LDF
	a.2 Pagado	NA	Cuenta Pública / Formato 6 a)	0.00	pesos	Art. 9 de la LDF
	Aportación promedio realizada por la Entidad Federativa durante los 5 ejercicios previos, para infraestructura dañada por desastres naturales (n)					
b.		NA	Autorizaciones de recursos aprobados por el FONDEN	0.00	pesos	Art. 9 de la LDF
	Saldo del fideicomiso para desastres naturales (o)					
c.		NA	Cuenta Pública / Auxiliar de Cuentas	0.00	pesos	Art. 9 de la LDF
	Costo promedio de los últimos 5 ejercicios de la reconstrucción de infraestructura dañada por desastres naturales (p)					
d.		NA	Autorizaciones de recursos aprobados por el FONDEN	0.00	pesos	Art. 9 de la LDF
5 Techo para servicios personales (q)						
a.	Asignación en el Presupuesto de Egresos	SI	Reporte Trim. Formato 6 d)	7,370,822.47	pesos	Art. 10 y 21 de la LDF
b.	Ejercido	SI	Reporte Trim. Formato 6 d)	7,370,822.47	pesos	Art. 13 fracc. V y 21 de la LDF
6 Previsiones de gasto para compromisos de pago derivados de APPs (r)						
a.	Asignación en el Presupuesto de Egresos	NA	Presupuesto de Egresos	0.00	pesos	Art. 11 y 21 de la LDF
7 Techo de ADEFAS para el ejercicio fiscal (s)						
a.	Propuesto	NA	Proyecto de Presupuesto de Egresos	0.00	pesos	Art. 12 y 20 de la LDF
b.	Aprobado	NA	Reporte Trim. Formato 6 a)	0.00	pesos	Art. 12 y 20 de la LDF
c.	Ejercido	NA	Cuenta Pública / Formato 6 a)	0.00	pesos	Art. 12 y 20 de la LDF
B. INDICADORES CUALITATIVOS						
1 Iniciativa de Ley de Ingresos y Proyecto de Presupuesto de Egresos						
a.	Objetivos anuales, estrategias y metas para el ejercicio fiscal (t)	NA	Iniciativa de Ley de Ingresos y Proyecto de Presupuesto de Egresos			Art. 5 y 18 de la LDF
b.	Proyecciones de ejercicios posteriores (u)	NA	Iniciativa de Ley de Ingresos y Proyecto de Presupuesto de Egresos / Formatos 7 a) y b)			Art. 5 y 18 de la LDF
c.	Descripción de riesgos relevantes y propuestas de acción para enfrentarlos (v)	NA	Iniciativa de Ley de Ingresos y Proyecto de Presupuesto de Egresos			Art. 5 y 18 de la LDF
d.	Resultados de ejercicios fiscales anteriores y el ejercicio fiscal en cuestión (w)	NA	Iniciativa de Ley de Ingresos y Proyecto de Presupuesto de Egresos / Formatos 7 c) y d)			Art. 5 y 18 de la LDF
2 Balance Presupuestario de Recursos Disponibles, en caso de ser negativo						
a.	Razones excepcionales que justifican el Balance Presupuestario de Recursos Disponibles negativo (y)	SI	Iniciativa de Ley de Ingresos o Proyecto de Presupuesto de Egresos			Art. 6 y 19 de la LDF
b.	Fuente de recursos para cubrir el Balance Presupuestario de Recursos Disponibles negativo (z)	SI	Iniciativa de Ley de Ingresos o Proyecto de Presupuesto de Egresos			Art. 6 y 19 de la LDF
c.	Número de ejercicios fiscales y acciones necesarias para cubrir el Balance Presupuestario de Recursos Disponibles negativo (aa)	SI	Iniciativa de Ley de Ingresos o Proyecto de Presupuesto de Egresos			Art. 6 y 19 de la LDF
d.	Informes Trimestrales sobre el avance de las acciones para recuperar el Balance Presupuestario de Recursos Disponibles (bb)		Reporte Trim. y Cuenta Pública			Art. 6 y 19 de la LDF
3 Servicios Personales						
a.	Remuneraciones de los servidores públicos (cc)	NA	Proyecto de Presupuesto			Art. 10 y 21 de la LDF
b.	Previsiones salariales y económicas para cubrir incrementos salariales, creación de plazas y otros (dd)	NA	Proyecto de Presupuesto			Art. 10 y 21 de la LDF

INDICADORES DEL EJERCICIO PRESUPUESTARIO

A. INDICADORES CUANTITATIVOS

1 Ingresos Excedentes derivados de Ingresos de Libre Disposición								
a.	Monto de Ingresos Excedentes derivados de ILD (ee)	SI	Cuenta Pública / Formato 5			23,024,019.51	pesos	Art. 14 y 21 de la LDF
b.	Monto de Ingresos Excedentes derivados de ILD destinados al fin del A. 14, fracción I de la LDF (ff)	NA	Cuenta Pública			0.00	pesos	Art. 14 y 21 de la LDF
c.	Monto de Ingresos Excedentes derivados de ILD destinados al fin del A. 14, fracción II, a) de la LDF (gg)	NA	Cuenta Pública			0.00	pesos	Art. 14 y 21 de la LDF
d.	Monto de Ingresos Excedentes derivados de ILD destinados al fin del A. 14, fracción II, b) de la LDF (hh)	NA	Cuenta Pública			0.00	pesos	Art. 14 y 21 de la LDF
e.	Monto de Ingresos Excedentes derivados de ILD destinados al fin del artículo noveno transitorio de la LDF (ii)	NA				0.00	pesos	Art. Noveno Transitorio de la LDF


B. INDICADORES CUALITATIVOS


1	Análisis Costo-Beneficio para programas o proyectos de inversión mayores a 10 millones de UDIS (jj)	NA	Página de internet de la Secretaría de Finanzas o Tesorería Municipal					Art. 13 frac. III y 21 de la LDF
2	Análisis de conveniencia y análisis de transferencia de riesgos de los proyectos APPs (kk)	NA	Página de internet de la Secretaría de Finanzas o Tesorería Municipal					Art. 13 frac. III y 21 de la LDF
3	Identificación de población objetivo, destino y temporalidad de subsidios (ll)	NA	Página de internet de la Secretaría de Finanzas o Tesorería Municipal					Art. 13 frac. VII y 21 de la LDF

INDICADORES DE DEUDA PÚBLICA

A. INDICADORES CUANTITATIVOS

1 Obligaciones a Corto Plazo								
a.	Límite de Obligaciones a Corto Plazo (mm)	NA				0.00	pesos	Art. 30 frac. I de la LDF
b.	Obligaciones a Corto Plazo (nn)	NA				0.00	pesos	Art. 30 frac. I de la LDF


 L.A.E Juan José González Parra
 Director General de COCYTEN


 Lic. Margarita Raquel López Sanchez
 Directora de Administración y Planeación